





INFORME GENERAL DEL SECTOR PÚBLICO LOCAL, EJERCICIO 2020

14 DE NOVIEMBRE DE 2022

Firmado por: PEDRO PACHECO GONZÁLEZ - Presidente Ver firma	Fecha: 21-12-2022 13:23:53	
Nº expediente administrativo: 2021-000005 Código Seguro de Verificación (CSV): 2F117E8353E369E4E899FAA3EF75A91D Comprobación CSV: https://sede.acuentascanarias.org/publico/documento/2F117E8353E369E4E899FAA3EF75A91D		
Fecha de sellado electrónico: 22-12-2022 14:04:27 Ver sello	- 1/129 -	

El Pleno de la Audiencia de Cuentas de Canarias, en el ejercicio de la función fiscalizadora establecida en el artículo 5.1 de la Ley 4/1989, de 2 de mayo, y a tenor de lo previsto en el artículo 18 de la misma disposición y concordantes del Reglamento de Organización y Funcionamiento, ha aprobado, en su sesión de 14 de noviembre de 2022, el Informe General del Sector Público Local, ejercicio 2020. Asimismo, de acuerdo con lo previsto en el artículo 19 de la Ley 4/1989, ha acordado su elevación al Parlamento de Canarias, y su remisión al Tribunal de Cuentas.

Firmado por:	PEDRO PACHECO GONZÁLEZ - Presidente	Fecha:	21-12-2022 13:23:53	
Nº expediente administrativo: 2021-000005 Código Seguro de Verificación (CSV): 2F117E8353E369E4E899FAA3EF75A91D Comprobación CSV: https://sede.acuentascanarias.org/publico/documento/2F117E8353E369E4E899FAA3EF75A91D				
Fecha de sellado electrónico:	22-12-2022 14:04:27	- 2/129 -	Fecha de emisión de esta copia:	

**INFORME GENERAL DEL SECTOR PÚBLICO LOCAL,
EJERCICIO 2020**

ÍNDICE

	Págs.
ABREVIATURAS, SIGLAS Y ACRÓNIMOS	3
1. INTRODUCCIÓN	4
1.1. Justificación.....	4
1.2. Objetivos.....	4
1.3. Alcance y metodología.....	5
1.4. Limitaciones al alcance.....	5
1.5. Marco jurídico, presupuestario y contable.....	6
2. EL SECTOR PÚBLICO LOCAL DE CANARIAS	8
2.1. Censo de entidades.....	8
2.2. Rendición de la Cuenta General.....	12
3. RESULTADOS DE LA FISCALIZACIÓN DE LAS CUENTAS GENERALES	18
3.1. Incidencias en los plazos de aprobación del Presupuesto General y Liquidación, así como en la formación, tramitación y aprobación de la Cuenta General.....	20
3.2. Incidencias en las cuentas anuales que integran la Cuenta General.....	23
3.3. Incidencias en la documentación complementaria que acompaña a la Cuenta General.....	25
3.4. Evolución de las incidencias.....	26
4. ANÁLISIS ECONÓMICO – PRESUPUESTARIO DE LAS CUENTAS AGREGADAS DE LOS CABILDOS Y AYUNTAMIENTOS	28
4.1. Actividad económico-financiera de los cabildos insulares.....	28
4.2. Actividad económico-financiera de los ayuntamientos.....	48


CI-AY-005-2021

1

5. CONCLUSIONES Y RECOMENDACIONES.....	68
5.1. Conclusiones.....	68
5.2. Recomendaciones.....	71
ANEXOS	72
ANEXO 1. Informes individuales de Fiscalización de la Cuenta General del ejercicio 2019	73
ANEXO 2. Censo de entidades del Sector Público Local ejercicio 2019	75
ANEXO 3. Incidencias en las Cuentas Generales	93
ANEXO 4. Estados y Cuentas de los cabildos: Agregado total	112
ANEXO 5. Estados y Cuentas de los ayuntamientos: Agregado total y agregados por estratos de población	115
ANEXO 6. Descripción de los valores de los indicadores presupuestarios.....	126

CI-AY-005-2021

2

Firmado por:	PEDRO PACHECO GONZÁLEZ - Presidente	Fecha: 21-12-2022 13:23:53	
Nº expediente administrativo: 2021-000005 Código Seguro de Verificación (CSV): 2F117E8353E369E4E899FAA3EF75A91D Comprobación CSV: https://sede.acuentascanarias.org/publico/documento/2F117E8353E369E4E899FAA3EF75A91D			
Fecha de sellado electrónico: 22-12-2022 14:04:27	- 4/129 -	Fecha de emisión de esta copia: 22-12-2022 14:04:31	

ABREVIATURAS, SIGLAS Y ACRÓNIMOS

ACC	Audiencia de Cuentas de Canarias.
ECPN	Estado de cambios en el patrimonio neto.
EELL	Entidades Locales.
EFE	Estado de flujos de efectivo.
EPE	Entidad Pública Empresarial.
IMNCL	Orden HAP/1781/2013, de 20 de septiembre, por la que se aprueba la Instrucción del Modelo Normal de Contabilidad Local.
LAC	Ley 4/1989, de 2 de mayo, de la Audiencia de Cuentas de Canarias.
LEPSF	Ley Orgánica 2/2012, de 27 de abril, de Estabilidad Presupuestaria y Sostenibilidad Financiera.
OOAA	Organismos Autónomos.
SA	Sociedad Anónima.
SAU	Sociedad Anónima Unipersonal.
SL	Sociedad Limitada.
SLU	Sociedad Limitada Unipersonal.
SSMM	Sociedades mercantiles.
TRLRHL	Real Decreto Legislativo 2/2004, de 5 de marzo, por el que se aprueba el Texto Refundido de la Ley reguladora de las Haciendas Locales.

1. INTRODUCCIÓN

1.1. Justificación.

En virtud del artículo 1 de la Ley Territorial 4/1989, de 2 de mayo, de la Audiencia de Cuentas de Canarias (en adelante, LAC), a este Órgano le corresponde la fiscalización externa de la gestión económica, financiera y contable del sector público de la Comunidad Autónoma de Canarias, del que forman parte, entre otros, las entidades locales (en adelante, EELL) que integran el territorio de la Comunidad Autónoma de Canarias, así como los organismos autónomos (en adelante, OAAA), sociedades mercantiles (en adelante, SSMM), entidades públicas empresariales (en adelante, EPE) y consorcios adscritos.

El artículo 27 del Reglamento de Organización y Funcionamiento de la Audiencia de Cuentas de Canarias establece que se debe emitir anualmente el Informe General del Sector Público Local.

En virtud de ello, el Pleno de la Audiencia de Cuentas de Canarias (en adelante, ACC), de 23 de diciembre de 2020, incluye en el Programa de actuaciones del ejercicio 2021, el Informe General del Sector Público Local, ejercicio 2020.

1.2. Objetivos.


Se trata de una fiscalización consecuencia del mandato legal contemplado en el artículo 27.b) del Reglamento de Organización y Funcionamiento de la Audiencia de Cuentas de Canarias, que tiene por objetivo verificar el cumplimiento de la normativa relativa a la rendición de la Cuenta General por parte de las entidades que componen el sector público local de Canarias.

A tal efecto, se establecen los siguientes objetivos específicos:

1. Verificar el cumplimiento por parte de las EELL, de la obligación legal de rendir la Cuenta General a la ACC, y que ésta se realiza en los plazos establecidos.
2. Comprobar que las cuentas generales presentadas por las entidades cumplen con la normativa establecida respecto a forma y contenido, así como la integridad y coherencia de la información incluida en las mismas.
3. Presentar las principales magnitudes presupuestarias y económico-financieras del sector público local a nivel agregado, correspondientes al ejercicio 2020.

CI-AY-005-2021

4

Firmado por:	PEDRO PACHECO GONZÁLEZ - Presidente	Fecha: 21-12-2022 13:23:53	
Nº expediente administrativo: 2021-000005 Código Seguro de Verificación (CSV): 2F117E8353E369E4E899FAA3EF75A91D Comprobación CSV: https://sede.acuentascanarias.org/publico/documento/2F117E8353E369E4E899FAA3EF75A91D			
Fecha de sellado electrónico: 22-12-2022 14:04:27	- 6/129 -	Fecha de emisión de esta copia: 22-12-2022 14:04:31	

1.3. Alcance y metodología.

La actuación se refiere al ejercicio 2020 y abarca a todas las EELL que forman parte del territorio de la Comunidad Autónoma (Cabildos Insulares, Ayuntamientos y Mancomunidades), así como las entidades dependientes o adscritas (OOAA, SSMM, EPE, consorcios y unidades incluidas en el ámbito de aplicación de la Ley Orgánica 2/2012, de 27 de abril, de Estabilidad Presupuestaria y Sostenibilidad Financiera (en adelante, LEPSF)).

Las EELL de la Comunidad Autónoma de Canarias están obligadas a rendir la Cuenta General a la ACC, de acuerdo con el artículo 17.b) del Reglamento de Organización y Funcionamiento de la Audiencia de Cuentas de Canarias, en el plazo establecido en la legislación de régimen local que, de conformidad con el artículo 223.2 del Real Decreto Legislativo 2/2004, de 5 de marzo, por el que se aprueba el Texto Refundido de la Ley Reguladora de las Haciendas Locales (en adelante, TRLRHL), deberán rendirlas antes del 15 de octubre del ejercicio siguiente al que se refieran.

Una vez concluida la fiscalización de las cuentas generales de las entidades que forman el sector público local, como resultado de la ejecución de las correspondientes fiscalizaciones, se elabora el Informe General del Sector Público Local, ejercicio 2020.

En el Informe se presenta un análisis pormenorizado de la situación de la rendición de las Cuentas Generales correspondientes a dicho ejercicio y se recoge el número de EELL pendientes de rendición.

Igualmente, se incluye como conclusiones los principales aspectos económicos-financieros relativos a la gestión del Presupuesto comparándolos con los indicadores existentes y estableciendo, en su caso, las recomendaciones correspondientes.

El informe se cierra con la información y documentación recibida hasta el diez de agosto de 2022.


La fiscalización se ha llevado a cabo de acuerdo con la Instrucción Reguladora del Procedimiento Fiscalizador de la Audiencia de Cuentas de Canarias. No obstante, no se ha realizado una fiscalización in situ de las Cuentas Generales de las EELL que forman el sector público local, y, en consecuencia, los principios y normas de auditoría del sector público, las ISSAI-ES, y demás normas reguladoras no han podido ser aplicadas en todos sus términos.

1.4. Limitaciones al alcance.

Las siguientes entidades no han rendido la Cuenta General:

CI-AY-005-2021

5

Firmado por:	PEDRO PACHECO GONZÁLEZ - Presidente	Fecha: 21-12-2022 13:23:53	
Nº expediente administrativo: 2021-000005 Código Seguro de Verificación (CSV): 2F117E8353E369E4E899FAA3EF75A91D Comprobación CSV: https://sede.acuentascanarias.org/publico/documento/2F117E8353E369E4E899FAA3EF75A91D			
Fecha de sellado electrónico: 22-12-2022 14:04:27	- 7/129 -	Fecha de emisión de esta copia: 22-12-2022 14:04:31	

- Mancomunidad San Juan de la Rambla-La Guancha.
- Mancomunidad Isla de Lanzarote (RENSUITAL) (sin actividad).
- Mancomunidad Municipios de Montaña no Costeros de Canarias.

El incumplimiento de esta obligación podría dar lugar a la exigencia de la responsabilidad de suministrar información veraz en que se concreta la rendición de cuentas a que se refiere el artículo 138.2 de la Ley 47/2003, de 26 de noviembre, General Presupuestaria.

A pesar de estas limitaciones, el hecho de que la documentación recibida comprenda la casi totalidad de las EELL permite que las conclusiones que se desprenden de este informe sean válidas para el sector público local en su conjunto.

1.5. Marco jurídico, presupuestario y contable.


La legislación de aplicación a la gestión económico-financiera de las EELL durante el ejercicio 2020, y que se ha tenido en cuenta en la realización del presente informe ha sido la siguiente:

- Ley Orgánica 2/2012, de 27 de abril, de Estabilidad Presupuestaria y Sostenibilidad Financiera.
- Ley 7/1985, de 2 de abril, reguladora de las Bases de Régimen Local.
- Ley 7/1988, de 5 de abril, de Funcionamiento del Tribunal de Cuentas.
- Ley 47/2003, de 26 de noviembre, General Presupuestaria.
- Ley 7/2015, de 1 de abril, de los municipios de Canarias.
- Ley 8/2015, de 1 de abril, de Cabildos Insulares.
- Real Decreto Legislativo 781/1986, de 18 de abril, por el que se aprueba el Texto Refundido de las Disposiciones Legales vigentes en materia de Régimen Local.
- Real Decreto Legislativo 2/2004, de 5 de marzo, por el que se aprueba el Texto Refundido de la Ley reguladora de las Haciendas Locales.
- Real Decreto 500/1990, de 20 de abril, por el que se desarrolla en materia de presupuestos el capítulo primero del título sexto de la Ley 39/1988, de 28 de diciembre, reguladora de las Haciendas Locales.
- Real Decreto 1514/2007, de 16 de noviembre, por el que se aprueba el Plan General de Contabilidad.
- Real Decreto 1515/2007, de 16 de noviembre, por el que se aprueba el Plan General de Contabilidad de pequeñas y medianas empresas, y los criterios contables específicos para microempresas.

- Real Decreto 424/2017, de 28 de abril, por el que se regula el régimen jurídico del control interno en las entidades del Sector Público Local.
- Orden del Ministerio de Economía y Hacienda/3565/2008, de 3 de diciembre, por la que se aprueba la estructura de los presupuestos de las entidades locales.
- Orden del Ministerio de Hacienda y Administraciones Públicas/1781/2013, de 20 de septiembre, por la que se aprueba la Instrucción del Modelo Normal de Contabilidad Local.
- Orden del Ministerio de Hacienda y Administraciones Públicas/1782/2013, de 20 de septiembre, por la que se aprueba la Instrucción del Modelo Simplificado de Contabilidad Local y se modifica la Instrucción del Modelo Básico de Contabilidad Local.
- Orden HAP/419/2014, de 14 de marzo, por la que se modifica la Orden EHA/3565/2008, de 3 de diciembre, por la que se aprueba la estructura de los presupuestos de las entidades locales.
- RESOLUCIÓN de 20 de febrero de 2020 y 4 de marzo de 2020, del Presidente de la Audiencia de Cuentas de Canarias, por las que se hace pública la Instrucción que regula la rendición telemática de la Cuenta General de las Entidades Locales y el formato de dicha Cuenta, aprobada por acuerdo del Pleno de la Audiencia de Cuentas de Canarias, en sesión celebrada el día 18 de febrero de 2020.

CI-AY-005-2021

7

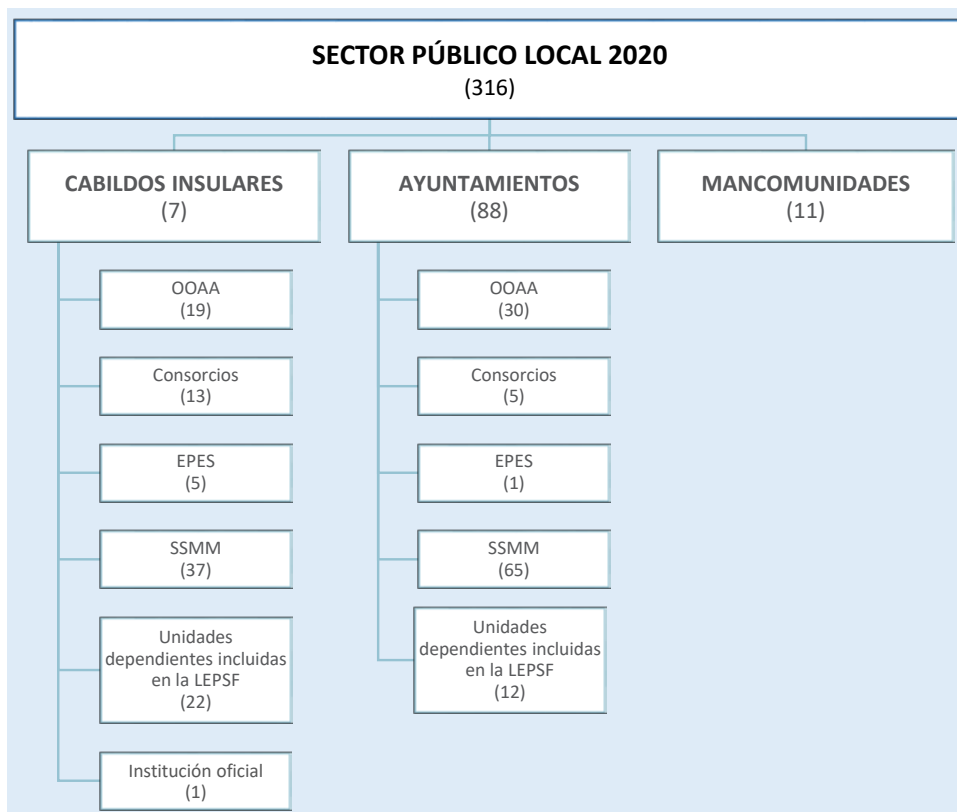
Firmado por:	PEDRO PACHECO GONZÁLEZ - Presidente	Fecha:	21-12-2022 13:23:53	
Nº expediente administrativo: 2021-000005 Código Seguro de Verificación (CSV): 2F117E8353E369E4E899FAA3EF75A91D Comprobación CSV: https://sede.acuentascanarias.org/publico/documento/2F117E8353E369E4E899FAA3EF75A91D				
Fecha de sellado electrónico:	22-12-2022 14:04:27	- 9/129 -	Fecha de emisión de esta copia:	

2. EL SECTOR PÚBLICO LOCAL DE CANARIAS

2.1. Censo de entidades.

El sector público local está integrado, a 31 de diciembre de 2020, por 106 EELL con 210 entidades dependientes o adscritas, integradas por 49 OOA, 18 consorcios adscritos, seis EPE destinadas a la gestión directa y especializada de los servicios locales, 102 SSMM cuyo capital social pertenece íntegra o mayoritariamente a las mismas, 34 unidades dependientes de la entidad local incluidas en el ámbito de aplicación de la LEPSF no comprendidas anteriormente y una institución oficial cuyo régimen jurídico está pendiente de determinar, ascendiendo el sector público local a 316 entidades.

El sector público local presenta la siguiente estructura por tipo de entidad local:



CI-AY-005-2021

8

El 32,9 % del total del sector público local está integrado por cabildos insulares y sus entidades dependientes y adscritas, el 63,6% por ayuntamientos y sus entidades dependientes y adscritas, y el 3,5 % por mancomunidades.

Las EELL, así como las entidades dependientes y adscritas que conforman el censo del sector público local se detallan en el Anexo 2.1, 2.2 y 2.3.

El sector público local, respecto al ejercicio anterior, está integrado por las mismas EELL, disminuyendo en tres las entidades dependientes.

Tipo de Entidad	2020	2019
1. Cabildos Insulares	7	7
2. Ayuntamientos	88	88
3. Mancomunidades	11	11
A. Total EELL	106	106
4. Organismos Autónomos	49	50
5. Consorcios adscritos	18	18
6. Entidades Públicas empresariales	6	6
7. Sociedades Mercantiles	102	104
8. Unidades dependientes incluidas en el ámbito de aplicación de la LEPSF	34	34
9. Institución oficial	1	1
B. Total entidades dependientes/adscritas	210	213
Total (A+B)	316	319

Variaciones del sector público local 2020-2019.

La variación se ha generado por las bajas que se detallan a continuación:

Tipo de entidad	Denominación	Entidad principal
OOAA	Instituto Insular de Atención Social de Lanzarote	Cabildo Insular de Lanzarote
SSMM (100 %)	Aguas de Arucas, SA	Ayuntamiento de Arucas
SSMM (100 %)	Empresa de Recaudación Ejecutiva de Las Palmas, SA	Ayuntamiento de Las Palmas de Gran Canaria

En el total de EELL constan tres mancomunidades que se encuentran inactivas o en proceso de disolución:

- Mancomunidad del Norte de Tenerife (En disolución).
- Mancomunidad Isla de Lanzarote (RENSUITAL) - Mancomunidad de Municipios de la Isla de Lanzarote para la prestación de los Servicios regulados en el Reglamento

CI-AY-005-2021

9

Nacional de los servicios Urbanos e Interurbanos de Transportes en Automóviles Ligeros, aprobado por Real Decreto 763/1979, de 16 de marzo (sin actividad).

- Mancomunidad Sur de Lanzarote Yaiza-Tías (en disolución)

Asimismo, 14 entidades dependientes o adscritas se encuentran en situación de inactividad, disolución o liquidación (Anexo 2.5).


A continuación, se relaciona el número de entidades por islas, donde el 73,7 % se localizan en las islas de Tenerife y Gran Canaria. Asimismo, se puede apreciar que el 33,5 % son EELL y el 66,5 % corresponde a entidades dependientes o adscritas:

TIPO DE ENTIDAD	Tenerife	Gran Canaria	Lanzarote	Fuerteventura	La Palma	La Gomera	El Hierro	TOTAL
1. Cabildos Insulares	1	1	1	1	1	1	1	7
2. Ayuntamientos	31	21	7	6	14	6	3	88
3. Mancomunidades	4	4	2	1	0	0	0	11
Total EELL	36	26	10	8	15	7	4	106
1.a. Organismos autónomos	4	6	2	2	2	1	2	19
1.b. Consorcios adscritos	4	4	3	1	1	0	0	13
1.c. Entidades públicas empresariales	3	1	1	0	0	0	0	5
1.d. Sociedades Mercantiles	21	5	3	2	2	1	3	37
1.e. Unidades dependientes (art. 48.1.c) ICAL)	10	8	0	2	2	0	0	22
1.f. Institución Oficial	0	1	0	0	0	0	0	1
Total Entidades dependientes/adscritas a cabildos insulares	42	25	9	7	7	2	5	97
2.a. Organismos autónomos	18	10	0	1	1	0	0	30
2.b. Consorcios adscritos	1	4	0	0	0	0	0	5
2.c. Entidades públicas empresariales	1	-	0	0	0	0	0	1
2.d. Sociedades mercantiles	22	37	1	3	2	0	0	65
2.e. Unidades dependientes (art. 48.1.c) ICAL)	6	5	0	1	0	0	0	12
Total Entidades dependientes/adscritas a ayuntamientos	48	56	1	5	3	0	0	113
Total General	126	107	20	20	25	9	9	316

Clasificación de entidades por islas. Ejercicio 2020.

CI-AY-005-2021

10

Firmado por:	PEDRO PACHECO GONZÁLEZ - Presidente	Fecha: 21-12-2022 13:23:53	
Nº expediente administrativo: 2021-000005 Código Seguro de Verificación (CSV): 2F117E8353E369E4E899FAA3EF75A91D Comprobación CSV: https://sede.acuentascanarias.org/publico/documento/2F117E8353E369E4E899FAA3EF75A91D			
Fecha de sellado electrónico: 22-12-2022 14:04:27	- 12/129 -	Fecha de emisión de esta copia: 22-12-2022 14:04:31	

Para analizar la situación de los ayuntamientos, éstos se han clasificado en cuatro grupos o estratos de población en función del número de habitantes conforme se describe en el cuadro siguiente:

Grupo	Ayuntamientos	N.º	%	Población	%
A	Más de 50.000 habitantes	9	10,23 %	1.178.773	54,17 %
B	Entre 20.001-50.000 habitantes	21	23,86 %	599.696	27,56 %
C	Entre 5.000-20.000 habitantes	31	35,23 %	318.585	14,64 %
D	Menos de 5.000 habitantes	27	30,68 %	78.898	3,63 %
Total		88	100,00 %	2.175.952	100,00 %

Clasificación de ayuntamientos por estratos de población a 01/01/2020 Fuente: INE. Elaboración propia.

En 2020 no hay variación, respecto al 2019, en los municipios que integra cada uno de los grupos. En Anexo 2.4. relación de municipio por grupo.

Los nueve municipios de más de 50.000 habitantes, el 10,2 % del total de ayuntamientos, absorben el 54,2 % de la población, mientras que en los 27 ayuntamientos con población inferior a 5.000 habitantes (30,7 %) reside sólo el 3,6 % de la población canaria.

Por otra parte, en el siguiente cuadro, se observa los crecimientos poblacionales desde 2016, incrementando en 2020 en el 1,1 % respecto al ejercicio anterior:

Año	Población	Incremento sobre ejercicio anterior	Incremento Acumulado sobre 2016
2016	2.101.924	-	-
2017	2.108.121	0,29 %	0,29 %
2018	2.127.685	0,93 %	1,22 %
2019	2.153.389	1,21 %	2,45 %
2020	2.175.952	1,05 %	3,52 %

Evolución de la población. Fuente: Instituto Nacional de Estadística. Elaboración propia.

La población incrementa en todas las islas, como se detalla en el siguiente cuadro, con un aumento poblacional que oscila entre el 2,4 % en Fuerteventura y el 0,5 % en Gran Canaria:

Año	2020	2019	%
Tenerife	928.604	917.841	1,17 %
Gran Canaria	855.521	851.231	0,50 %
Lanzarote	155.812	152.289	2,31 %
Fuerteventura	119.732	116.886	2,43 %
La Palma	83.458	82.671	0,95 %
La Gomera	21.678	21.503	0,81 %
El Hierro	11.147	10.968	1,63 %
Total	2.175.952	2.153.389	1,05 %

Evolución de la población por islas. Fuente: Instituto Nacional de Estadística.
Elaboración propia.

A nivel municipal, en 11 municipios disminuye la población, registrando el municipio de Hermigua el mayor decremento (-3,1 %). En los 77 municipios restantes incrementa la población, siendo el mayor el de Puntagorda (4,4 %).

2.2. Rendición de la Cuenta General.

El plazo de las EELL para rendir la Cuenta General, de acuerdo con el artículo 17.b) del Reglamento de Organización y Funcionamiento de la ACC, es el establecido en la legislación de régimen local, que dispone, en el artículo 223.2 del TRLRHL, que se rendirán antes del 15 de octubre del ejercicio siguiente al que se refieran, es decir, con anterioridad al 15 de octubre de 2021.

En el caso de que las EELL no rindan la Cuenta General, el artículo 14. 2 a) de la LAC recoge que cuando la colaboración requerida no se haya prestado, la información o documentación no sea facilitada, o se hayan incumplido los plazos fijados, la ACC podrá requerir conminatoriamente a dichas entidades por escrito, previo acuerdo del Pleno de la ACC, en el que se concederá un nuevo plazo perentorio. Dicho escrito será comunicado de manera simultánea al Parlamento de Canarias.

Añadiendo el mismo artículo 14 de la LAC, en su apartado c), que en el caso de que se produzca un incumplimiento por parte de las EELL una vez requeridas conminatoriamente, dicho incumplimiento, una vez aprobado por el Pleno de la ACC, será remitido para su conocimiento al Parlamento de Canarias y al Tribunal de Cuentas para que proceda a la exigencia de las responsabilidades en que se hubiera incurrido.

Asimismo, el artículo 14.3 de la LAC, añade que cuando las EELL no colaboren con las funciones de fiscalización externa de la ACC, podrán ser requeridas del deber legal de hacerlo y si, producido el requerimiento, en el plazo de quince días no se atiende el mismo, la ACC lo pondrá en conocimiento de la Tesorería de la Comunidad Autónoma, que procederá a retener

CI-AY-005-2021

12

el 2 % de los pagos que puedan corresponder a la Administración o Entidad incumplidora, y una vez cumplida la obligación legal de colaborar, se levantará la retención de pagos.

El proceso de formación y rendición de las Cuentas Generales de las EELL se encuentra regulado en los artículos 208 al 212 del TRLRHL.

El artículo 209.1 del TRLRHL, establece que la Cuenta General está integrada por la de la propia entidad, las de sus OOAA y las de las SSMM cuyo capital es íntegramente propiedad de aquélla. Asimismo, de acuerdo con la regla 44.2 de la Instrucción del Modelo Normal de Contabilidad Local (en adelante, IMNCL), la integran las cuentas anuales de las EPE y, tal como contempla la Disposición Final segunda de la Ley 27/2013, de 27 de diciembre, de Racionalización y Sostenibilidad de la Administración Local, las cuentas anuales de los consorcios adscritos a las mismas.

Por otra parte, los artículos 200 y 201 del TRLRHL someten a la obligación de rendir cuentas a todas las SSMM con participación mayoritaria al estar sujetas al régimen de contabilidad pública. En este sentido, debe considerarse la Disposición Transitoria 2ª de la Ley 7/1988, de 5 de abril, de Funcionamiento del Tribunal de Cuentas, aplicable supletoriamente en virtud de lo dispuesto en la Disposición Final 1ª de la LAC, de cuya aplicación se deriva que el ámbito de la función fiscalizadora se extenderá a las SSMM, en cuyo capital sea mayoritaria la participación directa o indirecta de las corporaciones locales o de sus OOAA. Asimismo, además de las cuentas de las SSMM con participación mayoritaria, acompañarán a la Cuenta General aquellas unidades dependientes de la entidad local incluidas en el ámbito de aplicación de la LEPSF, de acuerdo con lo establecido en las reglas 48.1.b) y c) y 49.1.b) y c) de las Instrucciones de Contabilidad, modelos Normal y Simplificado.

Toda persona sujeta a la obligación de rendir, justificar, intervenir o aprobar las cuentas que dejara de hacerlo en el plazo marcado, será compelida a ello mediante requerimiento conminatorio de acuerdo con lo que dispone el artículo 14 de la LAC.


Recibidas las cuentas y una vez concluido el proceso de fiscalización por parte de la ACC, el conjunto de incidencias y conclusiones puestas de manifiesto en sus informes tendrá que ser conocido por el Pleno de la Corporación, al ser éste el órgano colegiado que aprueba la Cuenta General, exigencia contemplada en el artículo 19.2 LAC, que establece lo siguiente:

“Cuando los informes se refieran a la gestión económica y financiera de las Corporaciones Locales, se dará traslado, además, a las mismas, a fin de que sus respectivos Plenos los conozcan y, en su caso, adopten las medidas que procedan”.

De las 106 EELL censadas, el 97,2 % han rendido su Cuenta General, frente al 2,8 % que no han cumplido con esta obligación legal:

CI-AY-005-2021

13

Firmado por:	PEDRO PACHECO GONZÁLEZ - Presidente	Fecha: 21-12-2022 13:23:53	
Nº expediente administrativo: 2021-000005 Código Seguro de Verificación (CSV): 2F117E8353E369E4E899FAA3EF75A91D Comprobación CSV: https://sede.acuentascanarias.org/publico/documento/2F117E8353E369E4E899FAA3EF75A91D			
Fecha de sellado electrónico: 22-12-2022 14:04:27	- 15/129 -	Fecha de emisión de esta copia: 22-12-2022 14:04:31	

Tipo de entidad local	Censo de EELL	Cuenta General	
		Rendida	No rendida
Cabildos Insulares	7	7	0
Ayuntamientos	88	88	0
Mancomunidades	11	8	3
Total	106	103	3

Las tres EELL que no han rendido la Cuenta General, son las siguientes:

- Mancomunidad San Juan de la Rambla-La Guancha.
- Mancomunidad Isla de Lanzarote (RENSUITAL) (sin actividad).
- Mancomunidad Municipios de Montaña no Costeros de Canarias.

Estas entidades, aun estando una de ellas sin actividad como es el caso de la Mancomunidad Isla de Lanzarote (RENSUITAL), tienen la obligación legal de formar anualmente la Cuenta General conforme establece el artículo 208 del TRLRHL y rendirla a la ACC y al Tribunal de Cuentas en los plazos establecidos en la legislación.

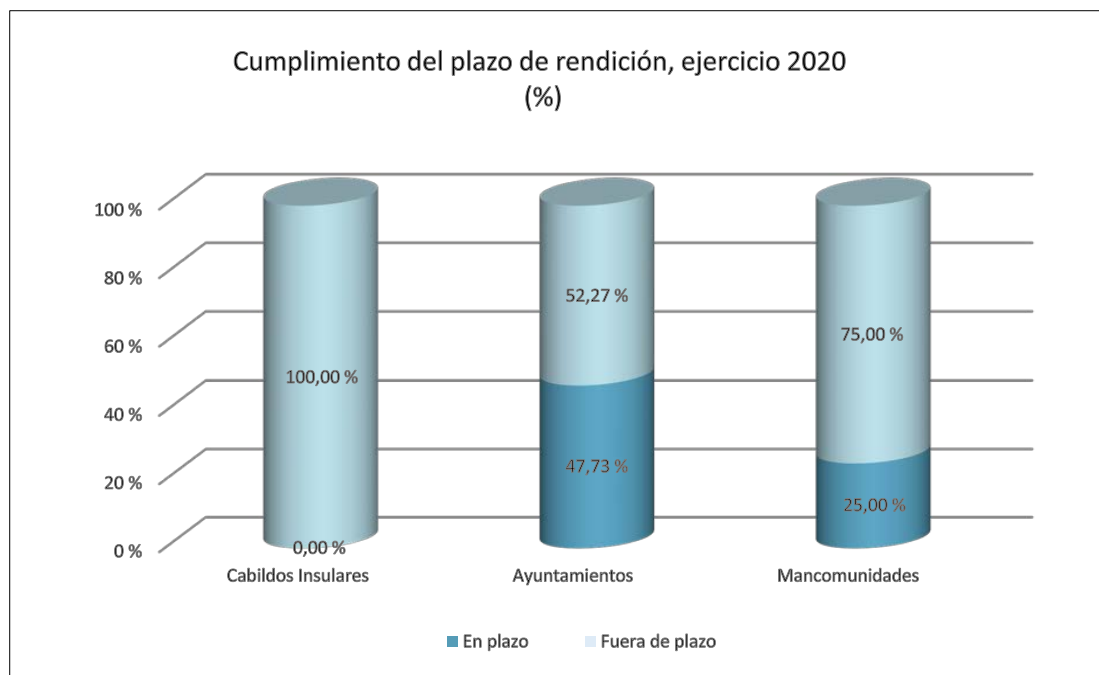
A las tres EELL que no han rendido la Cuenta General se les ha comunicado que la Tesorería de la Comunidad Autónoma procederá a retener el 2 % de los pagos que le puedan corresponder, en cumplimiento del artículo 14.3 de la LAC, los cuales serán levantados una vez cumplida la obligación legal de colaborar.

En cuanto al cumplimiento del plazo de rendición; de las 103 EELL que rindieron, el 57,3 % lo ha hecho fuera del plazo establecido, los siete cabildos insulares, 46 ayuntamientos y seis mancomunidades, y el 42,7 % en plazo. El número de cuentas rendidas en plazo (44) disminuye respecto al ejercicio anterior (60), fundamentalmente por la ampliación del plazo de rendición de la Cuenta General del ejercicio 2019 con motivo del COVID19.

El grado de cumplimiento del plazo por tipo de entidad es el siguiente:

CI-AY-005-2021

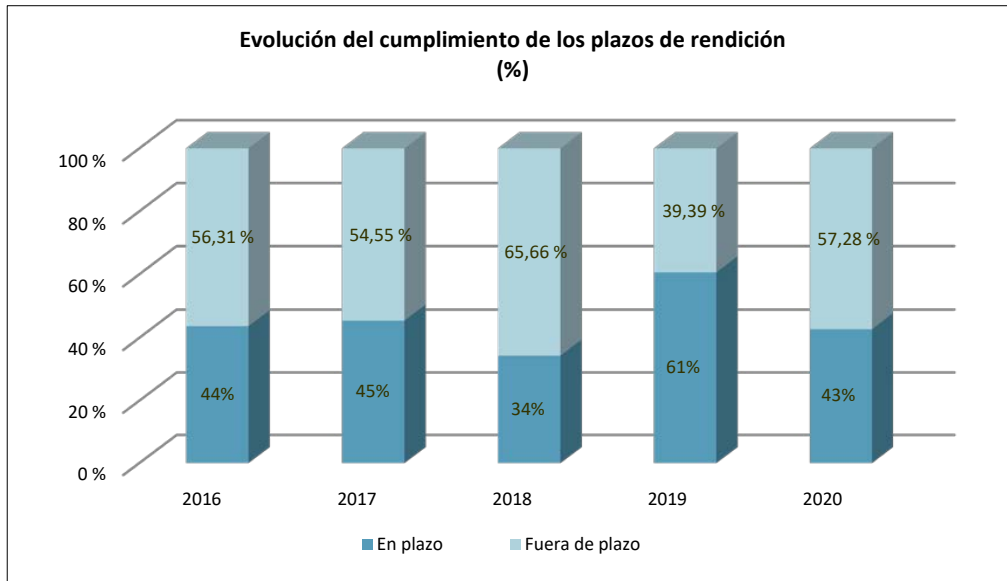
14



En cuanto a la evolución de la rendición en los últimos cinco ejercicios, las cuentas rendidas se sitúan entre el 93,4 % y el 97,2 %, incrementando en el ejercicio 2020 respecto a los anteriores:

Ejercicio	Censo	Rendidas	%	No rendidas	%
2016	107	103	96,26 %	4	3,74 %
2017	106	99	93,40 %	7	6,60 %
2018	106	99	93,40 %	7	6,60 %
2019	106	99	93,40 %	7	6,60 %
2020	106	103	97,17 %	3	2,83 %

Por otra parte, la evolución en el cumplimiento del plazo de rendición disminuye respecto al ejercicio anterior, el más alto del periodo al ampliarse el plazo de rendición con motivo de la crisis sanitaria COVID-19, situándose en un nivel inferior a los registrados el inicio del periodo.



El retraso medio en la rendición ha sido de 70 días, nueve días superior al retraso medio en el ejercicio anterior que era de 61 días. El mayor retraso corresponde a los Cabildos Insulares de El Hierro y Gran Canaria con 278 días y 225 días de retraso, respectivamente.

En este sentido, el Tribunal de Cuentas y los órganos de control externo de las comunidades autónomas firmaron el 21 de junio de 2017 en Madrid dos declaraciones con el objetivo de que se adoptaran medidas legales encaminadas a reducir y homogeneizar los plazos de rendición de cuentas del sector público, así como para impulsar la rendición de cuentas de las EELL.

Por lo que se refiere a la Declaración sobre las medidas para estimular la rendición de cuentas de las EELL, su texto incluía una propuesta de medidas concretas que las Instituciones de Control Externo consideraban preciso adoptar para fomentar la referida rendición de cuentas en el ámbito local y para impulsar la transparencia que ha de presidir la gestión pública. Entre estas medidas, se encontraban las dirigidas a: promover la cobertura de los puestos de trabajo reservados a funcionarios de la Administración local con habilitación de carácter nacional; reforzar la capacidad y suficiencia de recursos y medios cualificados de las intervenciones locales; fortalecer la asistencia y el asesoramiento a los municipios, especialmente a los de menor dimensión; revisar y actualizar la regulación de las multas coercitivas en caso de incumplimiento de la obligación de rendir cuentas o de falta de colaboración; llevar a cabo las reformas normativas para condicionar la percepción de subvenciones, ayudas o transferencias de otras Administraciones públicas, en favor de las EELL, a la efectiva rendición de cuentas; e instar a que los órganos competentes de las


Administraciones estatal y autonómica para que, tan pronto tengan conocimiento de la falta de rendición de cuentas de una entidad local, hagan efectivas las medidas que prevé la normativa, incluida, en su caso, la retención de la participación en tributos del Estado.

Asimismo, la Comisión Mixta para las relaciones con el Tribunal de Cuentas instó en su Resolución de 29 de octubre de 2018, relativa al Informe de fiscalización del Sector Público Local, ejercicio 2016, a modificar la legislación autonómica a los efectos de que, en un plazo medio, solo puedan acceder a subvenciones y otras ayudas públicas aquellas EELL que hayan rendido sus cuentas generales en los plazos establecidos por la Ley.

Por su parte, el Pleno del Tribunal de Cuentas el 28 de octubre de 2021 ha aprobado una "Moción relativa a las medidas para promover la rendición de las cuentas generales y la reducción de los plazos de rendición de cuentas en el sector público local", continuación del Informe sobre las actuaciones del Tribunal de Cuentas para promover la rendición de cuentas en el ámbito local, aprobado por el Pleno del Tribunal Cuentas el 20 de diciembre de 2014, en el que, además de recoger las propuestas realizadas anteriormente, recomienda establecer como condición para que las EELL puedan ser beneficiarias de toda clase de subvenciones o ayudas públicas, estar al corriente en la rendición de sus cuentas generales, por lo que debería regularse, asimismo, el procedimiento para garantizar la aplicación de dicha medida hasta el cumplimiento por la entidad local de sus obligaciones de rendición de cuentas.

CI-AY-005-2021

17

Firmado por:	PEDRO PACHECO GONZÁLEZ - Presidente	Fecha: 21-12-2022 13:23:53	
Nº expediente administrativo: 2021-000005 Código Seguro de Verificación (CSV): 2F117E8353E369E4E899FAA3EF75A91D Comprobación CSV: https://sede.acuentascanarias.org/publico/documento/2F117E8353E369E4E899FAA3EF75A91D			
Fecha de sellado electrónico: 22-12-2022 14:04:27	- 19/129 -	Fecha de emisión de esta copia: 22-12-2022 14:04:31	

3. RESULTADOS DE LA FISCALIZACIÓN DE LAS CUENTAS GENERALES

La Cuenta General de las EELL está integrada por las cuentas anuales de la propia entidad y sus entidades dependientes y se acompañará de la documentación complementaria correspondiente.

CUENTA GENERAL	
Cuentas anuales	Documentación complementaria que acompaña a la Cuenta General
<ul style="list-style-type: none"> • Entidad principal • OOAA • Consorcios adscritos • EPE • SSMM (100 % entidad local) 	<ul style="list-style-type: none"> • Documentación complementaria de tesorería de entidad principal, OOAA y Consorcios. • Cuentas anuales de las SSMM en cuyo capital social tenga participación mayoritaria la entidad local. • Cuentas anuales de aquellas unidades dependientes de la entidad local incluidas en el ámbito de aplicación de la LEPSF. • Estados integrados y consolidados de las cuentas que haya determinado el Pleno de la Corporación. • Memoria justificativa del coste y rendimiento de los servicios públicos, así como una Memoria demostrativa del grado en que se hayan cumplido los objetivos programados, en los municipios con población superior a 50.000. • Informes de auditorías de las cuentas anuales a que se refiere el artículo 29.3.A) del Real Decreto 424/2017. • Informes de auditoría obligatorios en virtud de normativa mercantil.

CI-AY-005-2021

18

Las cuentas anuales de la propia entidad, de sus OAAA y consorcios adscritos está formada por el Balance, la Cuenta del resultado económico-patrimonial, el Estado de cambios en el patrimonio neto (en adelante, ECPN), el Estado de flujos de efectivo (en adelante, EFE), el Estado de Liquidación del presupuesto y la Memoria, que se elaboran de acuerdo con lo previsto en el Plan General de Contabilidad Pública adaptado a la Administración Local anexo a las Instrucciones de los modelos de contabilidad local correspondientes.

En cuanto a las cuentas anuales de las SSMM y EPES, son las previstas en el Plan General de Contabilidad de la empresa española, es decir, el Balance, la Cuenta de pérdidas y ganancias, la Memoria y, en su caso, el ECPN y el EFE.

La Cuenta General del ejercicio 2020 ha sido rendida por 103 EELL donde todas presentan algún tipo de incidencia, excepto el Ayuntamiento de Breña Baja, el Ayuntamiento de Buenavista del Norte y la Mancomunidad Intermunicipal Sureste de Gran Canaria. Las incidencias se han clasificado para su análisis en tres grupos:

- Incidencias en los plazos de aprobación del Presupuesto General y Liquidación del presupuesto, así como en la formación, tramitación y aprobación de la Cuenta General.
- Incidencias en los distintos estados de las cuentas anuales.
- Incidencias en la documentación complementaria que acompaña a la Cuenta General.

Tras la fiscalización de la Cuenta General de cada una de las EELL, resultan un total de 1.332 incidencias, dando lugar a una media de 13 por EELL, tal como se refleja en el siguiente cuadro:

Tipo de EELL	N.º de EELL que rinden	N.º de EELL con incidencias	Total, Incidencias	Media de incidencias / EELL
Cabildos Insulares	7	7	186	27
Ayuntamientos	88	86	1.075	12
Mancomunidades	8	7	71	9
Total	103	100	1.332	13

En el ejercicio 2020 las incidencias incrementan en el 13,7 % respecto al ejercicio anterior (1.171 incidencias).

De las 1.332 incidencias generadas, el 56,5 % resultan de la verificación de la coherencia interna entre los distintos estados contables de las cuentas anuales que integran

la Cuenta General, el 25,7 % se generan por incumplimiento de los plazos de aprobación del Presupuesto y Liquidación, así como por la formación, composición y tramitación de la Cuenta General y, el 17,8 % restante, resulta de verificar el contenido y forma de la documentación complementaria que acompaña a la Cuenta General.

El número de incidencias generadas en cada uno de los grupos señalados y por tipo de EELL se detalla en el siguiente cuadro:

Tipo de EELL	Número de incidencias en:			
	Aprobación Presupuesto, Liquidación y tramitación Cuenta General	Cuentas anuales	Documentación complementaria	Total
Cabildos Insulares	40	95	51	186
Ayuntamientos	266	629	180	1.075
Mancomunidades	37	28	6	71
Total	343	752	237	1.332

Número total de incidencias en la Cuenta General, ejercicio 2020.

En los siguientes epígrafes, y de acuerdo con la clasificación establecida anteriormente, se ponen de manifiesto el número de entidades e incidencias observadas en la fiscalización de la Cuenta General de las EELL, ejercicio 2020. En el Anexo 3 se detallan el número de incidencias por entidad y estado contable.

3.1. Incidencias en los plazos de aprobación del Presupuesto General y Liquidación del ejercicio anterior, así como en la formación, tramitación y aprobación de la Cuenta General.

Las incidencias resultan de comprobar que tanto el Presupuesto General como la Liquidación del presupuesto del ejercicio anterior han sido aprobados en los plazos establecidos, que la Cuenta General contenga toda la información prevista en las Instrucciones de contabilidad correspondientes, así como que se hayan cumplido los trámites necesarios para su aprobación, obteniendo un total de 343 incidencias, 212 más que en el ejercicio pasado (131), registradas en 93 entidades de las 103 que han rendido la Cuenta General.

Incidencias en la aprobación del Presupuesto, Liquidación y en la tramitación de la Cuenta General		
Tipo de EELL	N.º de EELL	N.º de incidencias
Cabildos Insulares	7	40
Ayuntamientos	79	266
Mancomunidades	7	37
Total	93	343

El 67,1 % de las incidencias se generan en la elaboración y tramitación de la Cuenta General y el 32,9 % restante en la aprobación con posterioridad al plazo legalmente establecido del Presupuesto y de la Liquidación del presupuesto del ejercicio anterior.

En cuanto a la composición de la Cuenta General, seis EELL no han rendido las cuentas anuales de seis entidades dependientes o adscritas que integran la Cuenta General:

- Tres consorcios adscritos:

Consortios cuyas cuentas anuales no se han remitido con la Cuenta General	
EELL	Denominación
Cabildo Insular de Lanzarote	Consortio para la Defensa y Promoción del Espacio de la Geria
Ayuntamiento de Las Palmas de Gran Canaria	Consortio Museo Néstor
Ayuntamiento de San Cristóbal de La Laguna	Consortio Abastecimiento en Alta de Agua Potable Zona Norte de la Isla de Tenerife (en proceso de disolución)

- Tres SSMM con capital íntegro de la entidad local:

SSMM cuyas cuentas anuales no se han remitido con la Cuenta General	
EELL	Denominación
Ayuntamiento de Gáldar	Costa Botija Golf, SA (sin actividad)
Ayuntamiento de La Matanza de Acentejo	Sociedad de Desarrollo de La Matanza de Acentejo, SAU
Ayuntamiento de Telde	Sociedad de Desarrollo y Promoción de Telde SL (sin actividad)

Asimismo, tres EELL no han rendido las cuentas anuales, como parte de la documentación complementaria, de las tres entidades dependientes siguientes:

CI-AY-005-2021

21

- Dos SSMM en cuyo capital participa mayoritariamente:

SSMM mayoritarias cuyas cuentas anuales no se han integrado en la Cuenta General	
EELL	Denominación
Cabildo Insular de La Palma	Destilería del Valle, SA (sin actividad)
Ayuntamiento de Telde	Parque Tecnológico de Telde, SA

- Una unidad dependiente incluida en el ámbito de la LEPSF:

Unidad dependiente cuyas cuentas anuales no se han integrado en la Cuenta General	
EELL	Denominación
Ayuntamiento de Tacoronte	Canaria Alhóndiga de Tacoronte

Respecto al ejercicio anterior, estas incidencias han aumentado el 161,8 %, con el siguiente detalle por tipo de EELL:

Tipo de EELL	2020	2019	Variación	
			Número	%
Cabildos Insulares	40	15	25	166,67 %
Ayuntamientos	266	112	154	137,50 %
Mancomunidades	37	4	33	825,00 %
Total	343	131	212	161,83 %

Evolución del número de incidencias en la tramitación de la Cuenta General 2020-2019.

Este incremento obedece fundamentalmente a la suspensión de plazos para la rendición de la Cuenta General de 2019 con motivo de la crisis sanitaria COVID-19.

CI-AY-005-2021

22

3.2. Incidencias en las cuentas anuales que integran la Cuenta General.

Las incidencias resultan de verificar la coherencia entre los distintos estados contables, la comprobación aritmética de los mismos, la revisión de que los signos sean correctos según la naturaleza de la cuenta, así como en la comprobación de la existencia de todo el contenido obligatorio.

Se han generado incidencias en las cuentas anuales de 116 entidades, donde el 50 % corresponden a la propia EELL y el 50 % restante a las entidades dependientes o adscritas.

Tipo de EELL	Número de entidades con incidencias				Total
	Entidad principal	OAAA	Consortios	SSMM	
Cabildos Insulares	3	10	6	4	23
Ayuntamientos	51	14	2	22	89
Mancomunidades	4	0	0	0	4
Total	58	24	8	26	116

Como ya se ha indicado anteriormente, de la fiscalización de las cuentas anuales que integran la Cuenta General resultan un total de 752 incidencias, siendo el número de incidencias por tipo de EELL el que se detalla a continuación:

Tipo de EELL	Número de incidencias				Total
	Entidad principal	OAAA	Consortios	SSMM	
Cabildos Insulares	31	19	17	28	95
Ayuntamientos	395	59	41	134	629
Mancomunidades	28	0	0	0	28
Total	454	78	58	162	752

El 60,4 % de las incidencias corresponden a la cuenta anual de la propia EELL, y el 39,6 % restante a las de sus entidades dependientes y adscritas.

La distribución del número de incidencias entre los distintos estados que componen las cuentas anuales es la siguiente:

N.º de incidencias en las cuentas anuales por estado contable y tipo de entidad							
Tipo de entidad	Balance	Cuenta de resultados/ Cuenta de PYG	ECPN	EFE	Estado de Liquidación	Memoria	Total
Cabildos Insulares	10	0	0	0	6	15	31
Ayuntamientos	80	19	4	9	11	272	395
Mancomunidades	4	0	0	1	0	23	28
OAAA	23	11	6	5	2	31	78
Consortios adscritos	8	5	5	6	2	32	58
Entidades públicas empresariales	0	0	0	0	0	0	0
SSMM	46	34	70	11	1	0	162
Total	171	69	85	32	22	373	752

El 22,7% de las incidencias corresponden al Balance, de las cuales, un 73,7% corresponden a incoherencias entre distintos apartados del Balance o de este con otros estados que forma las cuentas anuales, fundamentalmente con el Balance de comprobación de la Memoria y, un 26,3% a epígrafes del Balance que presentan un saldo con signo contrario a su naturaleza.

La Memoria es el estado contable que presenta mayor volumen de incidencias, con el 49,6% del total, que corresponden a la no cumplimentación de la información de algún punto de la Memoria, incoherencias de distintos apartados de la Memoria, así como entre algunos saldos o apartados con los de otros estados de las cuentas anuales.

Respecto al ejercicio anterior, estas incidencias disminuyen en el 4,7%, siendo la evolución en cada uno de los estados la siguiente:

Estados de las cuentas anuales	2020	2019	Variación	
			N.º	%
Balance	171	211	-40	-18,96 %
Cuenta del resultado económico-patrimonial / PYG	69	38	31	81,58 %
Estado de Cambios en el Patrimonio Neto	85	67	18	26,87 %
Estado de Flujos de Efectivo	32	19	13	68,42 %
Estado Liquidación del presupuesto	22	23	-1	-4,35 %
Memoria	373	431	-58	-13,46 %
Total	752	789	-37	-4,69 %

Evolución de las incidencias por estados contables de las cuentas anuales, 2020-2019.

3.3. Incidencias en la documentación complementaria que acompaña a la Cuenta General.

En la documentación complementaria que acompaña a la Cuenta General se verifica la integridad y coherencia de la misma, la remisión de los informes de auditoría obligatorios de acuerdo con el Real Decreto 424/2017, de 28 de abril, por el que se regula el régimen jurídico del control interno en las entidades del sector público local, así como de las auditorías privadas de las SSMM que están obligadas por el Real Decreto Legislativo 1/2010, de 2 de julio, por el que se aprueba el texto refundido de la Ley de Sociedades de Capital.

De esta verificación resultan un total de 237 incidencias que se localizan en 140 EELL, indicando en el siguiente cuadro el número de incidencias por tipo de entidad:

Tipo de EELL	N.º de EELL con incidencias	N.º incidencias en la documentación complementaria						Total
		Entidad principal	OAAA	Consortios	SSMM	EPE	Unidades dependientes (LEPSF)	
Cabildos Insulares	40	13	22	10	2	0	4	51
Ayuntamientos	95	122	40	4	9	1	4	180
Mancomunidades	5	6	0	0	0	0	0	6
Total	140	141	62	14	11	1	8	237

La distribución de las incidencias entre los distintos tipos de documentación complementaria es la siguiente:

N.º de incidencias por tipo de documentación complementaria				
Tipo de entidades	N.º de incidencias de Regla 48 IMNCL		Auditorías públicas/privada	Total
	Documentación de tesorería	Resto de documentación complementaria		
Cabildos Insulares	5	8	0	13
Ayuntamientos	115	7	0	122
Mancomunidades	3	3	0	6
OAAA dependientes	15	0	47	62
Consortios adscritos	3	0	11	14
SSMM	0	0	11	11
EPE	0	0	1	1
Unidades dependientes LEPSF	0	0	8	8
Total	141	18	78	237

La documentación de tesorería presenta mayor volumen de incidencias, el 59,5 % del total, el 32,9 % corresponden las auditorías públicas o privadas de carácter obligatorio y el 7,6 % al resto de la documentación complementaria (incidencias en las cuentas anuales de SSMM en las que la entidad tiene participación mayoritaria, en las unidades dependientes sujetas a la LEPSF, en la Memoria justificativa del coste y rendimiento de los servicios públicos y/o Memoria demostrativa del grado de cumplimiento de los objetivos programados con indicación de los previstos y alcanzados con el coste de los mismos).

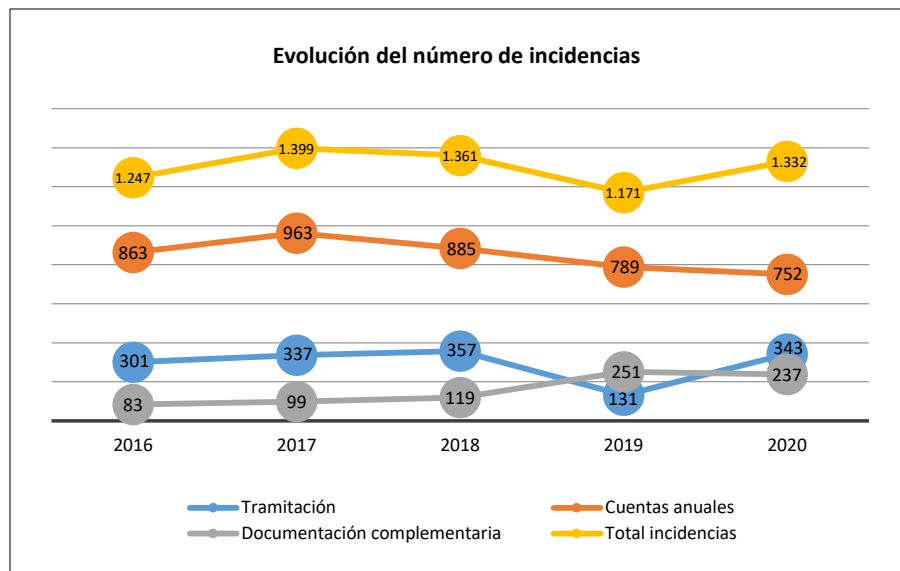
Respecto al ejercicio anterior, las incidencias en la documentación complementaria han disminuido en el 5,6 %:

Tipo de EELL	2020	2019	Variación	
			N.º	%
Cabildos Insulares	51	97	-46	-47,42 %
Ayuntamientos	180	151	29	19,21 %
Mancomunidades	6	3	3	100,00 %
Total	237	251	-14	-5,58 %

Evolución del número de incidencias en la documentación complementaria de la Cuenta General 2020-2019.

3.4. Evolución de las incidencias.

La evolución del número total de incidencias en los cinco últimos ejercicios es la que se representa en el siguiente gráfico:



El número de incidencias totales en la Cuenta General de las EELL del sector público canario presentan fluctuaciones a lo largo del periodo, tras un incremento en el ejercicio 2017 vuelven a descender en 2018 y 2019, creciendo nuevamente en 2020, con un incremento en el periodo analizado del 6,8 %.


La tendencia en las incidencias generadas en las cuentas anuales que integran la Cuenta General es decreciente en el 12,9 % respecto al inicio del periodo, y del 4,7 % respecto al ejercicio anterior.

Las incidencias generadas en la tramitación de la Cuenta General, la aprobación del Presupuesto y la Liquidación del presupuesto del ejercicio anterior muestran una tendencia creciente hasta 2018, disminuyendo en el ejercicio 2019 con motivo de la suspensión de los plazos por el COVID-19, para aumentar nuevamente en 2020.

En cuanto a las relativas a la documentación complementaria, muestra una tendencia creciente incrementando en el 185,5 % respecto al inicio del periodo objeto de análisis, fundamentalmente por nuevas verificaciones tanto en la documentación complementaria de tesorería como la relativa a la remisión de auditorías públicas y privadas.

CI-AY-005-2021

27

Firmado por:	PEDRO PACHECO GONZÁLEZ - Presidente	Fecha:	21-12-2022 13:23:53
N° expediente administrativo: 2021-000005 Código Seguro de Verificación (CSV): 2F117E8353E369E4E899FAA3EF75A91D Comprobación CSV: https://sede.acuentascanarias.org/publico/documento/2F117E8353E369E4E899FAA3EF75A91D			
Fecha de sellado electrónico:	22-12-2022 14:04:27	- 29/129 -	Fecha de emisión de esta copia:
			

4. ANÁLISIS ECONÓMICO – PRESUPUESTARIO DE LAS CUENTAS AGREGADAS DE LOS CABILDOS Y AYUNTAMIENTOS

En este capítulo se analiza la actividad económica financiera de los cabildos insulares y de los ayuntamientos, exponiendo la situación agregada de los ingresos y gastos presupuestarios, del resultado presupuestario y del remanente de tesorería, así como la evolución de los principales indicadores presupuestarios, financieros y patrimoniales.

En los Anexos 4 y 5 del presente informe se adjunta los agregados del Balance, de la Cuenta del Resultado económico-patrimonial, el ECPN, el EFE y del Estado de Liquidación del presupuesto de las EELL.

Para obtener dichos resúmenes agregados se han seguido los siguientes criterios

- a) La no consolidación de los cabildos insulares y los ayuntamientos con sus respectivos OAAA, por las dificultades en obtener sus operaciones internas.
- b) La no consolidación de los ayuntamientos y cabildos insulares, por no conocer el volumen de sus operaciones internas, que además representan volúmenes importantes.
- c) El no tener en cuenta las SSMM y EPE, ya que la información proporcionada por las mismas no es homogénea en ausencia de normas legales que permitan pasar de la contabilidad empresarial a la presupuestaria.


4.1. Actividad económico-financiera de los cabildos insulares.

4.1.1. Aspectos generales.

En el Anexo 4 se incluyen los estados y cuentas agregadas de los siete cabildos insulares. En los dos cuadros siguientes se recoge un resumen, por capítulos, de las previsiones y créditos, iniciales y definitivos del Estado de Liquidación agregado del presupuesto de ingresos y gastos respectivamente.

CI-AY-005-2021

28

Firmado por:	PEDRO PACHECO GONZÁLEZ - Presidente	Fecha:	21-12-2022 13:23:53	
Nº expediente administrativo: 2021-000005 Código Seguro de Verificación (CSV): 2F117E8353E369E4E899FAA3EF75A91D Comprobación CSV: https://sede.acuentascanarias.org/publico/documento/2F117E8353E369E4E899FAA3EF75A91D				
Fecha de sellado electrónico:	22-12-2022 14:04:27	- 30/129 -	Fecha de emisión de esta copia:	

LIQUIDACIÓN DEL PRESUPUESTO DE INGRESOS – PREVISIONES PRESUPUESTARIAS						
Denominación	Iniciales (PI)	PI/Total (%)	Modificaciones	Modificaciones/PI (%)	Previsiones Definitivas (PD)	PD/Total (%)
1 Impuestos directos	24,51	1,16 %	0,00	0,00 %	24,51	0,94 %
2 Impuestos indirectos	1.041,56	49,18 %	-51,30	-4,93 %	990,26	37,92 %
3 Tasas, precios pub, otros ingresos	86,20	4,07 %	0,09	0,10 %	86,29	3,30 %
4 Transferencias corrientes	824,52	38,93 %	38,69	4,69 %	863,21	33,06 %
5 Ingresos patrimoniales	6,90	0,33 %	0,00	0,00 %	6,90	0,26 %
Subtotal (1-5)	1.983,70	93,67 %	-12,52	-0,63 %	1.971,17	75,48 %
6 Enajenación de inversiones reales	0,00	0,00 %	0,00	0,00 %	0,00	0,00 %
7 Transferencias de capital	104,16	4,92 %	45,04	43,24 %	149,20	5,71 %
Subtotal (6-7)	104,16	4,92 %	45,04	43,24 %	149,20	5,71 %
8 Activos financieros	3,60	0,17 %	457,09	12.691,40 %	460,69	17,64 %
9 Pasivos financieros	26,25	1,24 %	4,11	15,64 %	30,36	1,16 %
Subtotal (8-9)	29,85	1,41 %	461,19	1.544,96 %	491,04	18,80 %
Total	2.117,71	100,00 %	493,71	23,31 %	2.611,42	100,00 %

Resumen agregado de la Liquidación del presupuesto de ingresos ejercicio 2020, de los cabildos insulares (millones de €).

LIQUIDACIÓN DEL PRESUPUESTO DE GASTOS - CRÉDITOS PRESUPUESTARIOS						
Denominación	Iniciales (CI)	CI/Total (%)	Modificaciones	Modificaciones/CI (%)	Créditos Definitivos (CD)	CD/Total (%)
1 Gastos de personal	301,63	14,24 %	6,48	2,15 %	308,11	11,80 %
2 Gastos ctes. bienes y servicios	343,43	16,22 %	28,71	8,36 %	372,14	14,25 %
3 Gastos financieros	2,31	0,11 %	-0,27	-11,65 %	2,04	0,08 %
4 Transferencias corrientes	1.031,13	48,69 %	78,01	7,57 %	1.109,14	42,47 %
5 Fondo de contingencia	5,78	0,27 %	-4,30	-74,46 %	1,48	0,06 %
Subtotal (1-5)	1.684,28	79,53 %	108,63	6,45 %	1.792,91	68,66 %
6 Inversiones reales	259,02	12,23 %	246,42	95,13 %	505,44	19,36 %
7 Transferencias de capital	169,18	7,99 %	134,45	79,47 %	303,63	11,63 %
Subtotal (6-7)	428,21	20,22 %	380,87	88,94 %	809,08	30,98 %
8 Activos financieros	3,10	0,15 %	4,20	135,52 %	7,31	0,28 %
9 Pasivos financieros	2,12	0,10 %	0,00	0,00 %	2,12	0,08 %
Subtotal (8-9)	5,22	0,25 %	4,20	80,53 %	9,42	0,36 %
Total	2.117,71	100,00 %	493,71	23,31 %	2.611,42	100,00 %

Resumen agregado de la Liquidación del presupuesto de gastos ejercicio 2020, de los cabildos insulares (millones de €).

Los cabildos insulares tienen en 2020 un presupuesto agregado inicial de ingresos y de gastos de 2.117,7 millones de €.

CI-AY-005-2021

29

Firmado por:	PEDRO PACHECO GONZÁLEZ - Presidente	Fecha:	21-12-2022 13:23:53	
N° expediente administrativo: 2021-000005 Código Seguro de Verificación (CSV): 2F117E8353E369E4E899FAA3EF75A91D Comprobación CSV: https://sede.acuentascanarias.org/publico/documento/2F117E8353E369E4E899FAA3EF75A91D				
Fecha de sellado electrónico:	22-12-2022 14:04:27	- 31/129 -	Fecha de emisión de esta copia:	22-12-2022 14:04:31



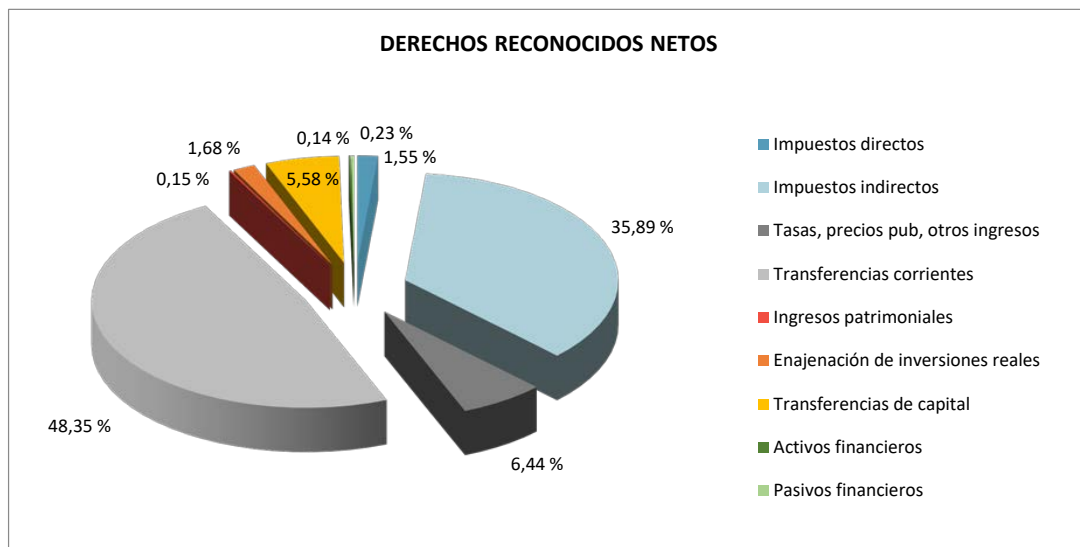
Las modificaciones de crédito aprobadas dan lugar a una elevación del presupuesto inicial, incrementando el estado de ingresos y gastos en 493,7 millones de €. El porcentaje de las modificaciones de crédito sobre las previsiones y créditos iniciales ha pasado del 22,4 % al 23,3 % en este ejercicio.

En el estado de ingresos las modificaciones más significativas por cuantía se producen en el capítulo de los activos financieros representando el 92,6 % del total de estas, si bien hay que tener en cuenta que atañen, en su casi integridad, a la financiación de modificaciones de créditos con cargo al Remanente de Tesorería.

Las modificaciones en el estado de gastos se han producido fundamentalmente en las operaciones de capital (capítulos 6 y 7), que representan el 77,1 % del total, seguidas de las operaciones corrientes (capítulos 1 a 5) y de las operaciones financieras (capítulos 8 y 9) que representan el 22 % y el 0,9 % respectivamente.

4.1.2. Ingresos.

La financiación de los gastos presupuestarios asciende a 1.857,2 millones de € en concepto de derechos reconocidos netos, y se realiza a través de las siguientes fuentes:



De los recursos generados en el ejercicio, los ingresos corrientes (capítulos 1 a 5) representan el 92,4 %; correspondiendo a los de gestión propia (capítulos 1 a 3) el 47,5 % de éstos, a transferencias corrientes el 52,3 % y a los ingresos patrimoniales el 0,2 %.

Los recursos contraídos por operaciones de capital (capítulos 6 y 7) suponen el 7,3 % del total de recursos generados en el ejercicio, perteneciendo el 76,9 % a transferencias de capital y el resto, 23,1 % a enajenaciones de inversiones reales.

Las operaciones financieras (capítulos 8 y 9) representan el 0,4 % de la totalidad de los recursos generados en el ejercicio, donde los activos y pasivos financieros representan el 37,5 % y 62,5 % respectivamente.

En cuanto al volumen total de derechos reconocidos netos, los mayores reconocimientos se producen en las transferencias corrientes que representan el 48,4 % del total de los derechos reconocidos netos, seguidos de los impuestos indirectos con el 35,9 % del citado total.

El grado de ejecución del presupuesto de ingresos disminuye respecto al ejercicio 2019 (80,9 %), alcanzando el 71,1 %. En relación con las previsiones definitivas, el mayor grado de ejecución de los ingresos corresponde a las tasas, precios públicos y otros ingresos, así como los impuestos directos, presentan los niveles más altos de ejecución con el 138,5 % y el 117,4 %, respectivamente.

LIQUIDACIÓN DEL PRESUPUESTO DE INGRESOS – DERECHOS RECONOCIDOS NETOS					
Denominación	Previsiones Definitivas (PD)	PD/Total (%)	Derechos reconocidos netos (DRN)	DRN/Total (%)	DRN / PD
1 Impuestos directos	24,51	0,94 %	28,76	1,55 %	117,35 %
2 Impuestos indirectos	990,26	37,92 %	666,60	35,89 %	67,32 %
3 Tasas, precios pub, otros ingresos	86,29	3,30 %	119,52	6,44 %	138,50 %
4 Transferencias corrientes	863,21	33,06 %	897,93	48,35 %	104,02 %
5 Ingresos patrimoniales	6,90	0,26 %	2,78	0,15 %	40,30 %
Subtotal (1-5)	1971,17	75,48 %	1.715,59	92,37 %	87,03 %
6 Enajenación de inversiones reales	0,00	0,00 %	31,19	1,68 %	-
7 Transferencias de capital	149,20	5,71 %	103,62	5,58 %	69,45 %
Subtotal (6-7)	149,20	5,71 %	134,81	7,26 %	90,36 %
8 Activos financieros	460,69	17,64 %	2,55	0,14 %	0,55 %
9 Pasivos financieros	30,36	1,16 %	4,25	0,23 %	14,00 %
Subtotal (8-9)	491,04	18,80 %	6,81	0,37 %	1,39 %
TOTAL	2.611,42	100,00 %	1.857,20	100,00 %	71,12 %

Resumen agregado de la Liquidación del presupuesto de ingresos ejercicio 2020, de los cabildos insulares.
Derechos Reconocidos Netos (millones de €).

En cuanto al grado de realización en la recaudación del agregado de todos los cabildos insulares, según se aprecia en el cuadro siguiente, se encuentra en parámetros óptimos

CI-AY-005-2021

31

alcanzando el 97 %, incrementando en 5,7 puntos porcentuales con respecto al ejercicio anterior. Si se analizan los diferentes capítulos se observa que el mayor nivel de recaudación corresponde a las transferencias corrientes e impuestos indirectos, con el 49,5 % y 36,8 % del total recaudado. Asimismo, el total de los derechos pendientes de cobro asciende a 56,5 millones de euros, un 70,5 % menos que en ejercicio 2019, representando el 3 % del total de los derechos reconocidos netos del ejercicio 2020:

LIQUIDACIÓN DEL PRESUPUESTO DE INGRESOS – RECAUDACIÓN NETA						
Denominación	Previsiones Definitivas (PD)	Derechos reconocidos netos (DRN)	Recaudación Neta (RN)	RN/Total RN (%)	RN / DRN (%)	Derechos pendientes de cobro
1 Impuestos directos	24,51	28,76	27,02	1,50 %	93,93 %	1,75
2 Impuestos indirectos	990,26	666,60	662,65	36,80 %	99,41 %	3,94
3 Tasas, precios pub, otros ingresos	86,29	119,52	95,26	5,29 %	79,71 %	24,25
4 Transferencias corrientes	863,21	897,93	890,38	49,45 %	99,16 %	7,55
5 Ingresos patrimoniales	6,90	2,78	2,67	0,15 %	96,04 %	0,11
Subtotal (1-5)	1971,17	1.715,59	1.677,99	93,19 %	97,81 %	37,60
6 Enajenación de inversiones reales	0,00	31,19	23,94	1,33 %	76,77 %	7,24
7 Transferencias de capital	149,20	103,62	93,22	5,18 %	89,97 %	10,40
Subtotal (6-7)	149,20	134,81	117,17	6,51 %	86,91 %	17,64
8 Activos financieros	460,69	2,55	1,31	0,07 %	51,43 %	1,24
9 Pasivos financieros	30,36	4,25	4,24	0,24 %	99,71 %	0,01
Subtotal (8-9)	491,04	6,81	5,55	0,31 %	81,59 %	1,25
TOTAL	2.611,42	1.857,20	1.800,71	100,00 %	96,96 %	56,50

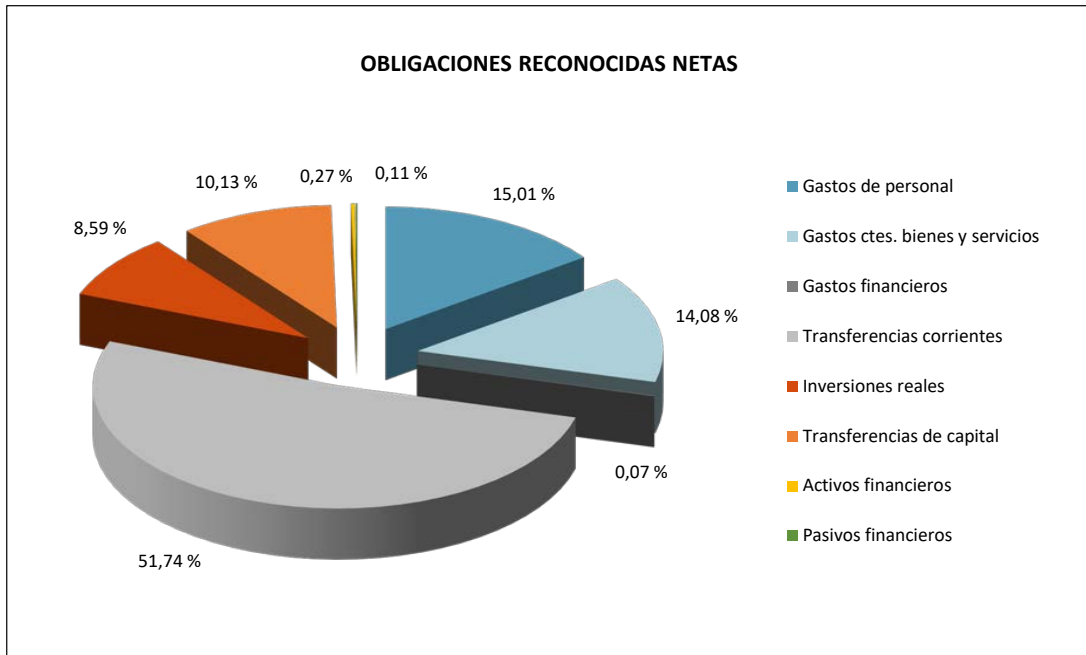
Resumen agregado de la Liquidación del presupuesto de ingresos ejercicio 2020, de los cabildos insulares.
Recaudación Neta (millones de €).

4.1.3. Gastos

Las obligaciones reconocidas netas agregadas de los cabildos insulares durante 2020 ascienden a 1.885,5 millones de €, siendo su distribución por capítulos la siguiente:

CI-AY-005-2021

32



Del total de obligaciones reconocidas netas, corresponde a gastos de operaciones corrientes (capítulos 1 a 5) el 80,9 %, a gastos de operaciones de capital (capítulos 6 a 7) el 18,7 % y a las operaciones financieras el 0,4 % del total del gasto (capítulos 8 y 9).

De los gastos por operaciones corrientes, las transferencias corrientes son los más importantes representando el 64 % de los mismos, seguidos de los gastos de personal y gastos corrientes en bienes y servicios, con el 18,6 % y el 17,4 % respectivamente, situándose con porcentajes inferiores los gastos financieros, con el 0,1 %.

De los gastos de operaciones de capital, se destina a transferencias de capital el 54,1 % y a inversiones reales el 45,9 %.

De las operaciones financieras, los activos financieros representan el 71,7 % y los pasivos financieros el 28,3 %.

El grado de ejecución presupuestaria disminuye respecto al ejercicio anterior (76,5 %), ejecutándose en el ejercicio 2020 el 72,2 % del presupuesto. El menor grado de ejecución corresponde a las inversiones reales con el 32,1 % y a las transferencias de capital con el 62,9 %, situándose los mayores grados de ejecución en los pasivos financieros con el 93,7 % y en los gastos de personal con el 91,8 %, tal como se refleja en el cuadro siguiente:

LIQUIDACIÓN DEL PRESUPUESTO DE GASTOS					
Denominación	Créditos Definitivos CD)	CD/ Total (%)	Obligaciones Reconocidas Netas (ORN)	ORN/Total (%)	ORN / CD (%)
1 Gastos de personal	308,11	11,80 %	283,06	15,01 %	91,87 %
2 Gastos ctes. bienes y servicios	372,14	14,25 %	265,46	14,08 %	71,33 %
3 Gastos financieros	2,04	0,08 %	1,34	0,07 %	65,63 %
4 Transferencias corrientes	1.109,14	42,47 %	975,62	51,74 %	87,96 %
5 Fondo de contingencia	1,48	0,06 %	0,00	0,00 %	-
Subtotal (1-5)	1.792,91	68,66 %	1525,48	80,91 %	85,08 %
6 Inversiones reales	505,44	19,36 %	161,99	8,59 %	32,05 %
7 Transferencias de capital	303,63	11,63 %	190,98	10,13 %	62,90 %
Subtotal (6-7)	809,08	30,98 %	352,97	18,72 %	43,63 %
8 Activos financieros	7,31	0,28 %	5,02	0,27 %	68,67 %
9 Pasivos financieros	2,12	0,08 %	1,98	0,11 %	93,69 %
Subtotal (8-9)	9,42	0,36 %	7,00	0,37 %	74,29 %
TOTAL	2.611,42	100,00 %	1.885,45	100,00 %	72,20 %

Resumen agregado de la Liquidación del presupuesto de gastos ejercicio 2020, de los cabildos insulares. ORN (millones de €).


En cuanto al grado de realización de los pagos, alcanza el 82,9 %. El mayor porcentaje de pagos realizados corresponde a los pasivos y gastos financieros con el 100 % y 99,4 % respectivamente, seguidos de los gastos de personal y de los gastos en bienes corrientes y servicios con el 98,3 % y el 88,8 %, respectivamente, situándose en el lugar opuesto las transferencias de capital con el 55,6 % y a los activos financieros con el 59,8 %. Asimismo, el total de las obligaciones pendientes de pago asciende a 322,8 millones de €, representando el 17,1 % del total de las obligaciones reconocidas netas del ejercicio 2020, como se refleja en el siguiente cuadro:

LIQUIDACIÓN DEL PRESUPUESTO DE GASTOS					
Denominación	Obligaciones Reconocidas Netas (ORN)	Pagos	Pagos/Total (%)	Pagos/ORN	Obligaciones Pendientes de pago
1 Gastos de personal	283,06	278,18	17,80 %	98,27 %	4,88
2 Gastos ctes. bienes y servicios	265,46	235,69	15,08 %	88,79 %	29,77
3 Gastos financieros	1,34	1,33	0,09 %	99,35 %	0,01
4 Transferencias corrientes	975,62	794,21	50,82 %	81,41 %	181,41
5 Fondo de contingencia	0,00	0,00	0,00 %	0,00 %	0,00
Subtotal (1-5)	1.525,48	1.309,41	83,79 %	85,84 %	216,07
6 Inversiones reales	161,99	142,15	9,10 %	87,75 %	19,84
7 Transferencias de capital	190,98	106,16	6,79 %	55,58 %	84,83
Subtotal (6-7)	352,97	248,31	15,89 %	70,35 %	104,66
8 Activos financieros	5,02	3,00	0,19 %	59,76 %	2,02
9 Pasivos financieros	1,98	1,98	0,13 %	100,00 %	0,00
Subtotal (8-9)	7,00	4,98	0,32 %	71,16 %	2,02
TOTAL	1.885,45	1.562,70	100,00 %	82,88 %	322,75

Resumen agregado de la Liquidación del presupuesto de gastos ejercicio 2020, de los cabildos insulares. Pagos (millones de €).

CI-AY-005-2021

34

Firmado por:	PEDRO PACHECO GONZÁLEZ - Presidente	Fecha: 21-12-2022 13:23:53	
Nº expediente administrativo: 2021-000005 Código Seguro de Verificación (CSV): 2F117E8353E369E4E899FAA3EF75A91D Comprobación CSV: https://sede.acuentascanarias.org/publico/documento/2F117E8353E369E4E899FAA3EF75A91D			
Fecha de sellado electrónico: 22-12-2022 14:04:27	- 36/129 -	Fecha de emisión de esta copia: 22-12-2022 14:04:31	

Por otra parte, el resumen agregado de la clasificación por programas de los gastos a nivel de área de gasto presenta el siguiente detalle:

DENOMINACIÓN	OBLIGACIONES RECONOCIDAS NETAS (ORN)	%
1 Servicios Públicos Básicos	235,38	12,48 %
2 Actuación de Protección y Promoción Social	516,65	27,40 %
3 Producción de Bienes Públicos de Carácter Preferente	172,38	9,14 %
4 Actuaciones de Carácter Económico	572,19	30,35 %
9 Actuaciones de Carácter General	386,65	20,51 %
0 Deuda Pública	2,21	0,12 %
Total	1.885,45	100,00 %

Resumen agregado de la Liquidación del presupuesto de gastos ejercicio 2020, de los cabildos insulares.
Resumen de la clasificación por programas (millones de €)

Los cabildos insulares destinan el 50,8 % de las obligaciones reconocidas netas a actuaciones de carácter general y de carácter económico, así como el 27,4 % de las mismas a actuación de protección y promoción social.

4.1.4. Resultado Presupuestario.

De los Estados de Liquidación del presupuesto de los siete cabildos insulares analizados en el ejercicio 2020, se obtienen los resultados que se exponen a continuación:

Cabildo Insular de:	Resultado por operaciones Corrientes	Resultado por operaciones de capital	Resultado por operaciones financieras	Resultado Presupuestario
Tenerife	87,91	-48,47	3,48	42,92
Gran Canaria	42,86	-124,31	-2,19	-83,64
Lanzarote	15,17	-2,26	-0,52	12,40
Fuerteventura	10,05	-10,03	-0,99	-0,97
La Palma	10,72	-24,55	0,00	-13,82
La Gomera	15,34	-9,25	0,00	6,09
El Hierro	8,04	0,71	0,03	8,78
Total	190,11	-218,16	-0,20	-28,25

Resultado presupuestario ejercicio 2020, agregado y por cabildos insulares (en millones de €).

En cuanto a las operaciones corrientes, éstas se liquidan con superávit en todos los cabildos, por tanto, los ingresos corrientes han sido suficientes para hacer frente a los gastos de la misma naturaleza. En cambio, las operaciones de capital se han saldado en todos los

cabildos con déficit, salvo en el Cabildo de El Hierro. En cuanto al saldo de las operaciones financieras, presenta déficit en todos los cabildos excepto en los Cabildos Insulares de La Palma, La Gomera y El Hierro.

El Resultado presupuestario es negativo en los Cabildos Insulares de Gran Canaria, La Palma y Fuerteventura, cuyo superávit por operaciones corrientes no ha sido suficiente para financiar el déficit generado por las operaciones de capital y/o financieras.

A nivel agregado, el superávit en las operaciones corrientes no ha sido suficiente para financiar el déficit generado en las operaciones de capital y/o financieras, dando lugar a un Resultado presupuestario agregado negativo de 28,3 millones de €, disminuyendo respecto al ejercicio 2019 (118 millones de €) el 124 %.

El Resultado presupuestario del ejercicio es objeto de una serie de ajustes por los créditos gastados financiados con el Remanente líquido de tesorería para gastos generales y por las desviaciones, de financiación negativas y positivas del ejercicio, para obtener los siguientes Resultados presupuestarios ajustados por cabildo insular y agregado:

Cabildo Insular de:	Resultado Presupuestario	Ajustes por desviaciones de financiación	Ajustes por gastos financiados con remanente de tesorería	Resultado Presupuestario ajustado
Tenerife	42,92	-46,20	0,00	-3,28
Gran Canaria	-83,64	-3,24	118,28	31,39
Lanzarote	12,40	-16,01	3,25	-0,36
Fuerteventura	-0,97	-3,82	15,95	11,15
La Palma	-13,82	-1,36	12,12	-3,06
La Gomera	6,09	-9,69	18,50	14,90
El Hierro	8,78	-5,62	2,36	5,53
TOTAL	-28,25	-85,93	170,45	56,27

Resultado presupuestario ajustado ejercicio 2020, agregado y por cabildos insulares (en millones de €).

Tras los ajustes, el Resultado presupuestario ajustado agregado del total de cabildos insulares disminuye respecto al ejercicio anterior el 80,7 %, pasando de 292,6 millones de € en 2019 a 56,3 millones de € en 2020.

De forma individual, en todos los cabildos insulares disminuye respecto al ejercicio anterior, pasando en los Cabildos Insulares de Tenerife, Lanzarote y La Palma a un Resultado presupuestario ajustado negativo.

4.1.5. Remanente de Tesorería.

El Remanente de Tesorería, a 31 de diciembre de 2020, de cada uno de los cabildos insulares es el que se indica a continuación:

Cabildo Insular de:	Fondos Líquidos	Derechos pendientes de cobro	Obligaciones pendientes de pago	Partidas pendientes de aplicación	Remanente de tesorería	Saldo de dudoso cobro	Exceso de financiación afectada	Remanente tesorería para gastos generales
Tenerife	245,97	67,62	101,48	-9,95	202,16	38,74	61,84	101,57
Gran Canaria	484,25	55,13	208,97	-20,63	309,79	20,32	20,82	268,65
Lanzarote	162,29	17,90	16,10	-0,46	163,63	4,24	43,52	115,86
Fuerteventura	169,97	8,54	4,57	-0,68	173,25	6,95	22,91	143,39
La Palma	73,35	2,33	17,09	-2,58	56,02	1,87	18,11	36,04
La Gomera	73,58	13,96	0,82	0,00	86,72	6,36	18,35	62,01
El Hierro	59,80	4,27	5,77	-3,37	54,94	0,73	14,85	39,35
Total	1.269,21	169,76	354,80	-37,67	1.046,50	79,22	200,40	766,88

Remanentes de tesorería, ejercicio 2020, agregado y por cabildos insulares (en millones de €).

En este cuadro se observa que todos los cabildos presentan un Remanente de Tesorería para gastos generales positivo, al igual que ocurría en el ejercicio anterior. Disminuye respecto al ejercicio anterior en los Cabildos Insulares de La Palma y La Gomera, e incrementa en el resto, siendo los más relevantes los generados en los Cabildos Insulares de Lanzarote y Gran Canaria, el 297,6 % y 155,9 %, respectivamente.

En términos agregados, el Remanente de Tesorería para gastos generales disminuye el 7,5 % con respecto al ejercicio anterior, pasando de 828,8 millones euros en 2019 a 766,9 millones de euros en 2020.

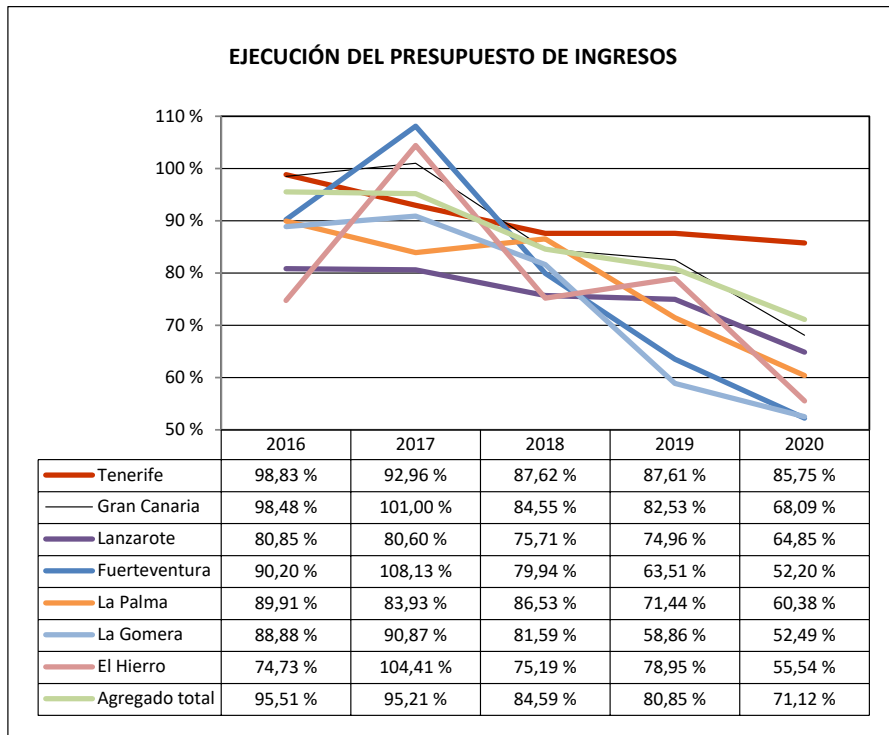
4.1.6. Evolución de los indicadores.

A continuación, se realiza un análisis de la evolución en cinco ejercicios de determinados indicadores presupuestarios, financieros y patrimoniales.

a) Indicadores presupuestarios:

En el Anexo 6 se puede ver el intervalo de los valores reducido, intermedio y alto de los principales indicadores presupuestarios.

- Ejecución del presupuesto de ingresos



Este indicador relaciona el volumen de los derechos reconocidos netos con el presupuesto definitivo de ingresos. Se debe tener en cuenta que, en el caso de las modificaciones de crédito financiadas con el Remanente de Tesorería para gastos generales o excesos de financiación afectada, estas fuentes de financiación no figuran como derechos reconocidos, lo que sesga este indicador. Valores superiores al 90 % se consideran satisfactorios; en cambio, valores inferiores alertan sobre la formulación de unas previsiones excesivas de ingresos.

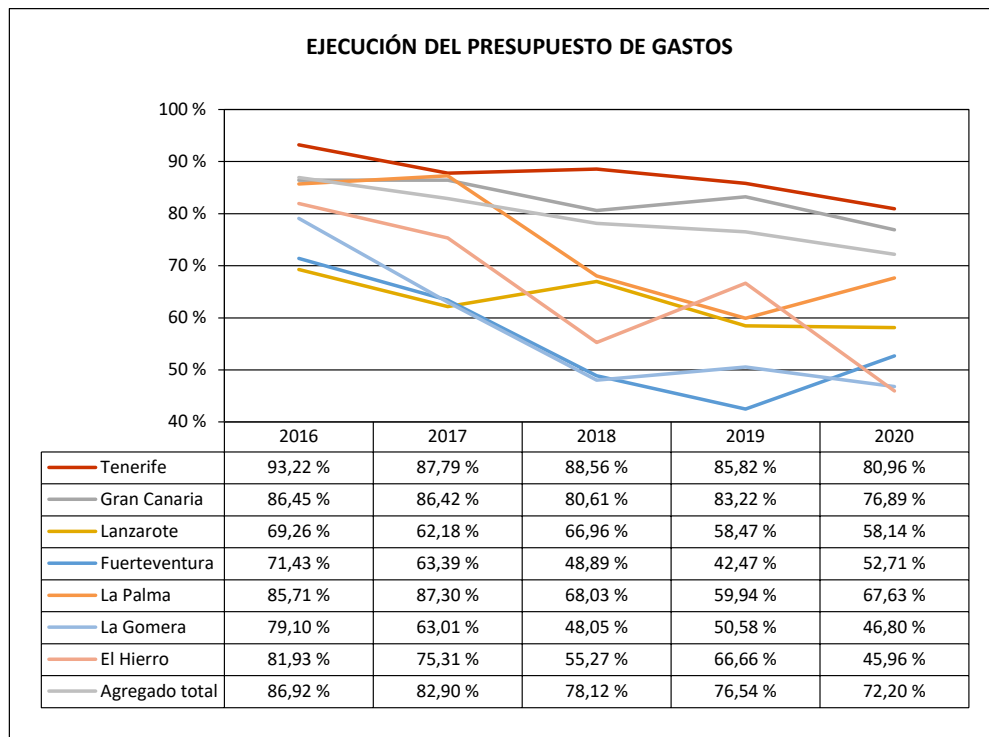
De forma agregada, en los cabildos insulares se observa una tendencia decreciente, disminuyendo en total 24,4 puntos porcentuales en 2020 respecto al ejercicio 2016. El indicador presenta niveles de ejecución intermedios los dos primeros ejercicios y reducidos en los tres últimos.

A nivel individualizado, los cabildos insulares presentan una tendencia decreciente, salvo alguna fluctuación, con niveles de ejecución del presupuesto de ingresos reducidos en los tres últimos ejercicios.

CI-AY-005-2021

38

- Ejecución del presupuesto de gastos



Este indicador compara el volumen de obligaciones reconocidas netas con el presupuesto definitivo de gastos, debiendo alcanzar valores superiores al 80 %.

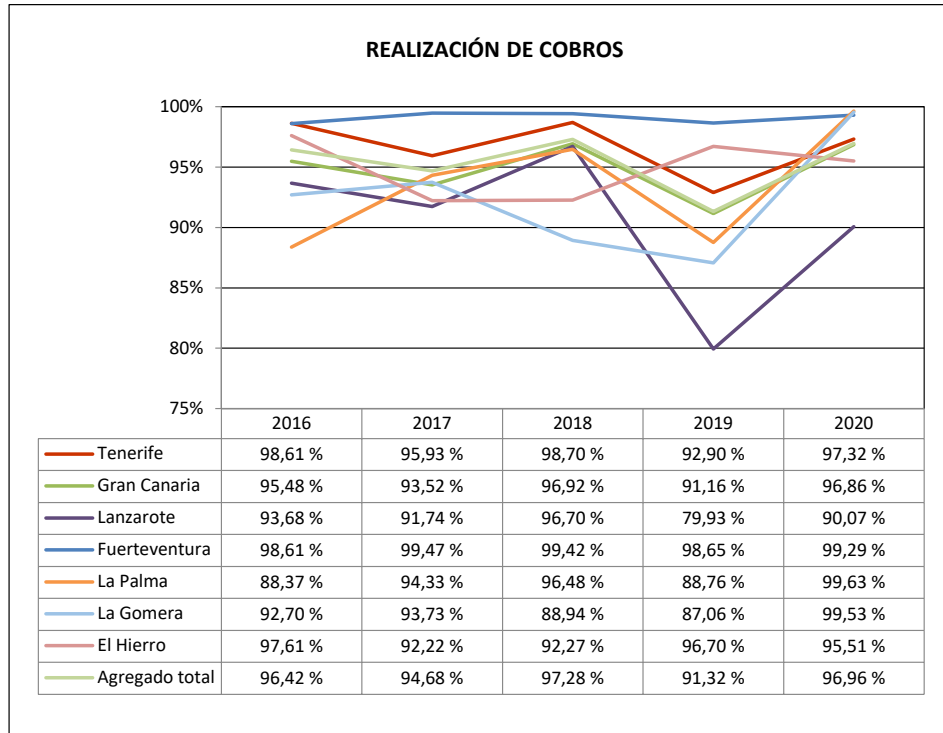
El agregado total de cabildos insulares presenta una tendencia continua decreciente en todo el periodo analizado, disminuyendo 14,7 puntos porcentuales en 2020 respecto al ejercicio 2016. El indicador presenta niveles altos en los dos primeros ejercicios analizados e intermedios en los tres últimos ejercicios.

De forma individualizada, se observa una tendencia decreciente, con fluctuaciones a lo largo del periodo analizado. Salvo los Cabildos Insulares de Tenerife y Gran Canaria; el resto de los cabildos insulares presentan, al final del periodo, niveles de ejecución reducidos, siendo los Cabildos Insulares de La Gomera y El Hierro los que presentan mayor descenso porcentual en la ejecución del gasto.

CI-AY-005-2021

39

- Realización de cobros



La realización de los cobros se obtiene por la relación de la recaudación neta con los derechos reconocidos netos, por tanto, indica el porcentaje de derechos liquidados con cargo a presupuesto corriente que han sido cobrados durante el ejercicio presupuestario.

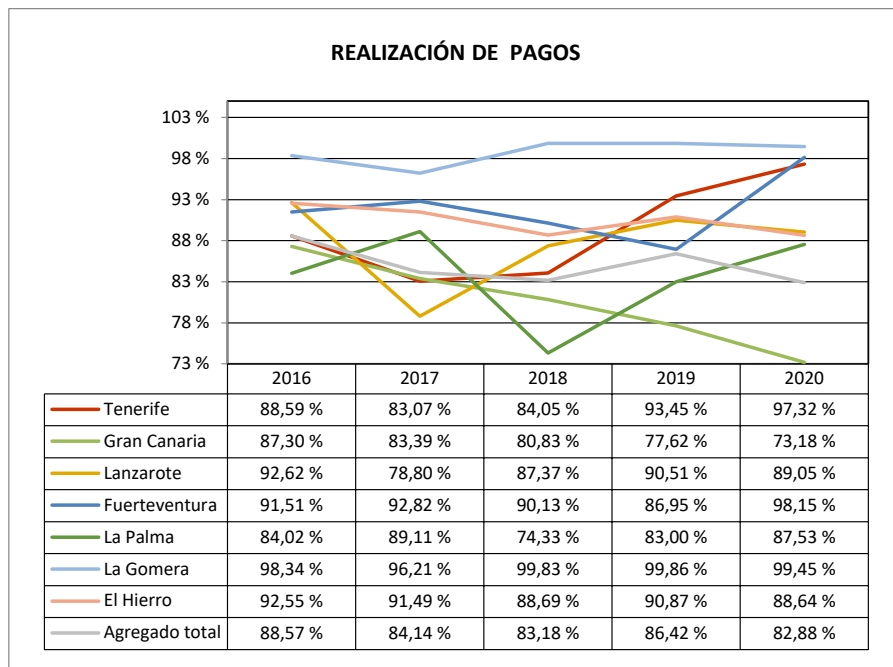
El indicador del agregado total presenta una tendencia constante con ligeras fluctuaciones; presentando niveles altos de realización de cobro en todo el periodo estudiado.

De forma individualizada, todos los cabildos presentan un nivel de realización de cobros alto al final del periodo analizado, con fluctuaciones a lo largo del periodo analizado, presentando en todos los ejercicios unos niveles altos, excepto el Cabildo Insular de La Palma (ejercicios 2016 y 2019) y La Gomera (ejercicios 2018 y 2019) con niveles intermedios, así como el del Cabildo Insular de Lanzarote (ejercicio 2019) con un nivel reducido.

CI-AY-005-2021

40

- Realización de pagos



Este indicador resulta del volumen de pagos líquidos en relación con las obligaciones reconocidas netas, por tanto, refleja el porcentaje de obligaciones reconocidas durante el ejercicio que han sido pagadas durante el mismo.

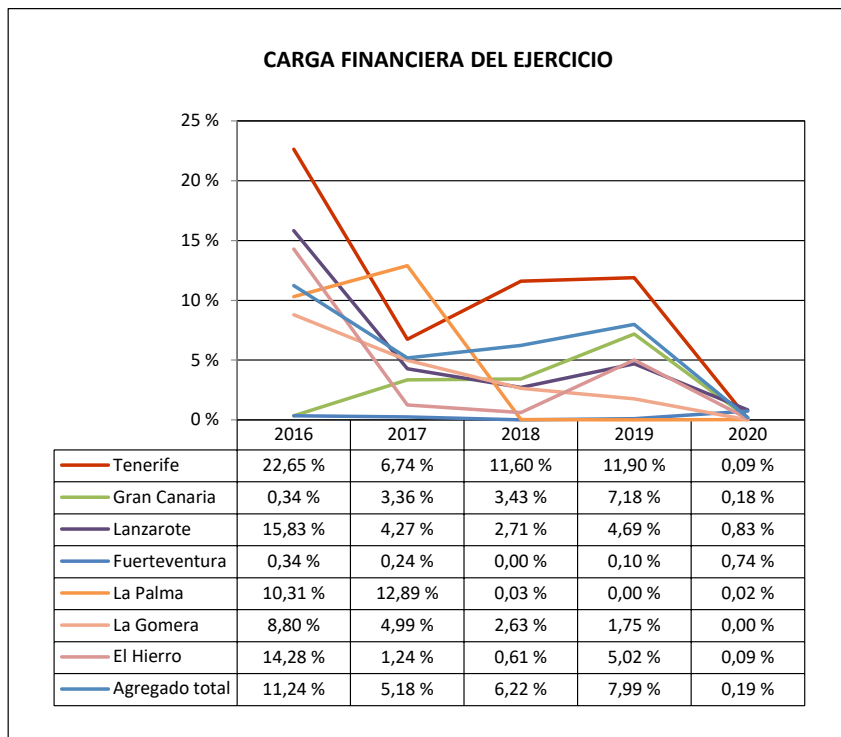
En términos generales, el indicador para el agregado de todos los cabildos insulares decrece de forma continua, con un ligero ascenso en 2019, para alcanzar su nivel más bajo al final del periodo, situándose en un nivel intermedio en todo el periodo analizado.

De forma individualizada, presentan fluctuaciones a lo largo del periodo excepto el Cabildo Insular de Gran Canaria que tiene una tendencia descendente continua. Al final del periodo los niveles son alto en los Cabildos Insulares de Tenerife, Fuerteventura y La Gomera, intermedios en los Cabildos Insulares de Lanzarote, La Palma y El Hierro y reducido en el Cabildo Insular de Gran Canaria, siendo este el que acusa el mayor decremento.

CI-AY-005-2021

41

- Carga financiera del ejercicio



Este indicador relaciona el volumen de obligaciones reconocidas netas de los capítulos 3 y 9 con los derechos liquidados por operaciones corrientes.

Cuanto menor es el peso de la carga financiera en relación con los ingresos corrientes, mayor margen de maniobra tendrá la entidad para financiar sus inversiones.

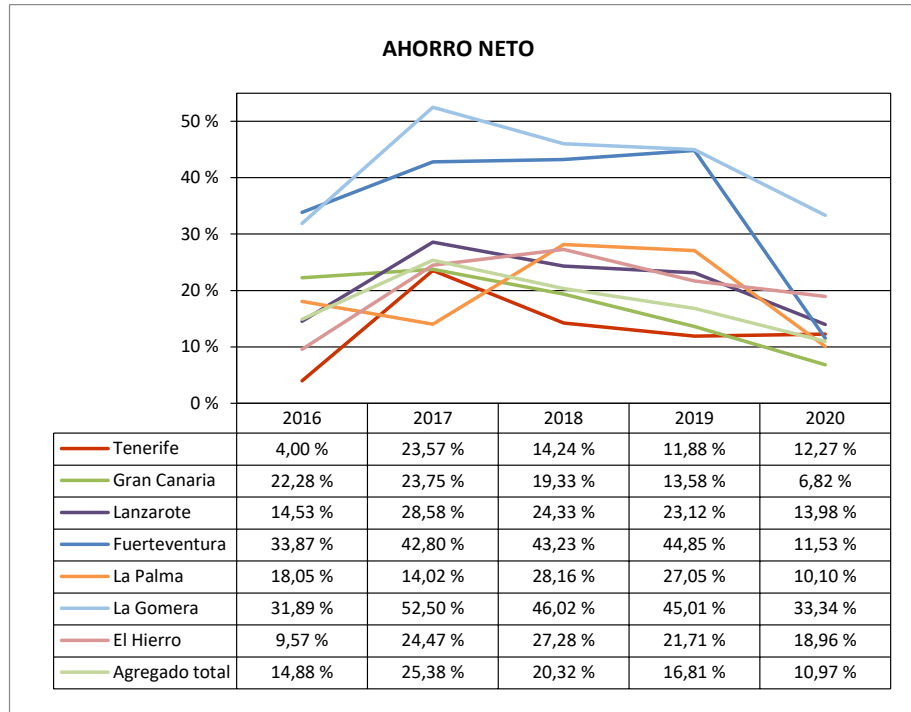
En términos generales, se observa una tendencia fluctuante a lo largo del periodo estudiado, finalizando el indicador, para el agregado de cabildos insulares, con una disminución de 11,1 puntos porcentuales respecto al inicio de este.

A nivel individual, la carga financiera disminuye al final del periodo respecto al inicio de este en todos los cabildos insulares, salvo en el de Fuerteventura donde el indicador presenta un ligero aumento al final del periodo con respecto al inicio.

CI-AY-005-2021

42

- Ahorro neto

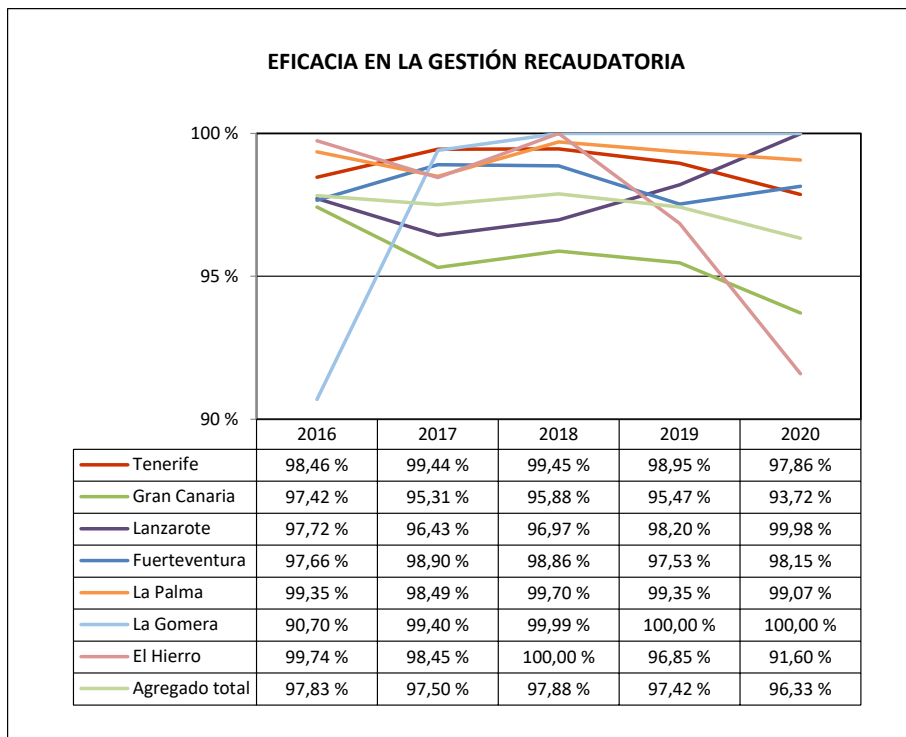


El ahorro neto se obtiene dividiendo los derechos reconocidos corrientes menos las obligaciones reconocidas corrientes y las obligaciones reconocidas del capítulo 9, por el volumen de derechos reconocidos netos por operaciones corrientes. Este indicador refleja la capacidad que tiene la entidad de atender con sus recursos ordinarios a sus gastos corrientes, incluida la amortización de las deudas contraídas en el pasado para la financiación de sus inversiones.

De forma agregada, el indicador incrementa en 2017 para continuar con una tendencia decreciente, disminuyendo 3,9 puntos porcentuales respecto al inicio del periodo.

A nivel individual, en todos los cabildos insulares el valor del indicador es más bajo al final del periodo analizado que al inicio de este, salvo en los Cabildos Insulares de Tenerife y La Gomera y El Hierro. La mayor disminución en el ahorro neto al final del periodo corresponde al Cabildo Insular de Fuerteventura (-22,3 puntos porcentuales) y Gran Canaria (-15,5 puntos porcentuales).

- Eficacia en la Gestión Recaudatoria



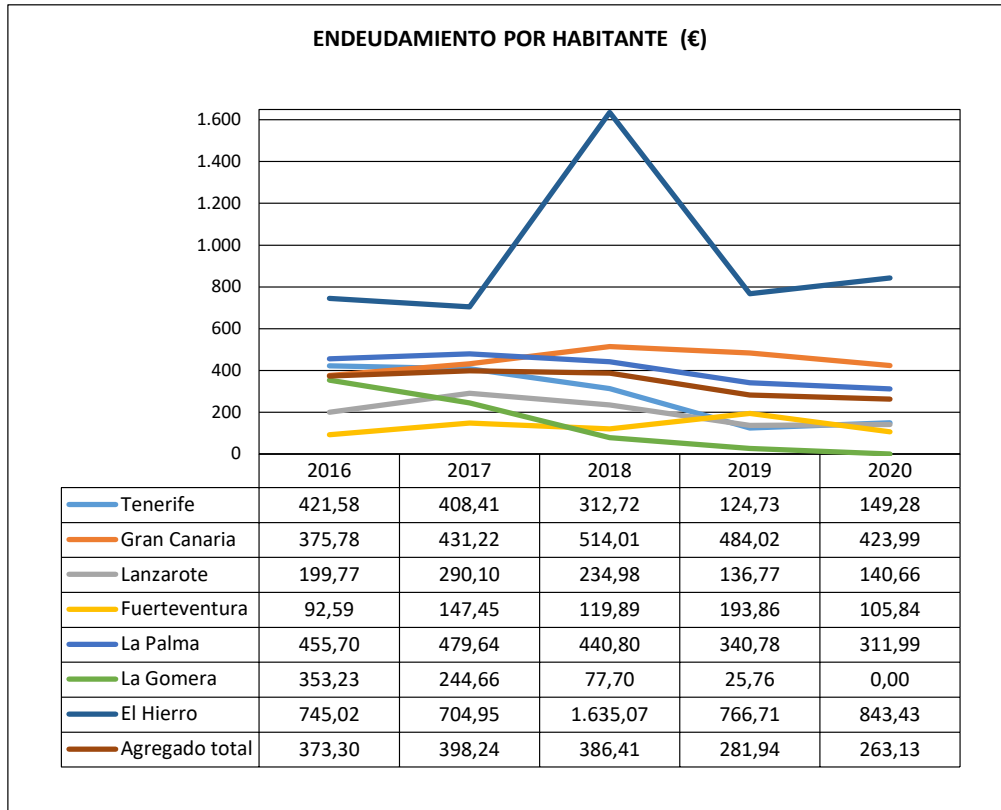
La eficacia en la gestión recaudatoria se establece por la relación entre la recaudación neta de los capítulos 1, 2 y 3 y los derechos reconocidos netos de los mismos capítulos, por tanto, mide la capacidad de la entidad para transformar en liquidez los derechos de cobro reconocidos de los mencionados capítulos.

En términos generales, el agregado de cabildos insulares presenta un nivel alto y se mantiene estable durante todo el periodo estudiado, con una ligera disminución al final de este, alcanzando siempre valores superiores al 96 %.

De forma individualizada se observa ligeras fluctuaciones en el periodo analizado, situándose en valores superiores al 95 %, salvo el Cabildo Insular de La Gomera en el ejercicio 2016, y los Cabildos Insulares de Gran Canaria y El Hierro, al final del periodo, con valores superiores al 90 % (93,7 % y 91,1 %, respectivamente).

b) Indicadores financieros y patrimoniales:

- Endeudamiento por habitante

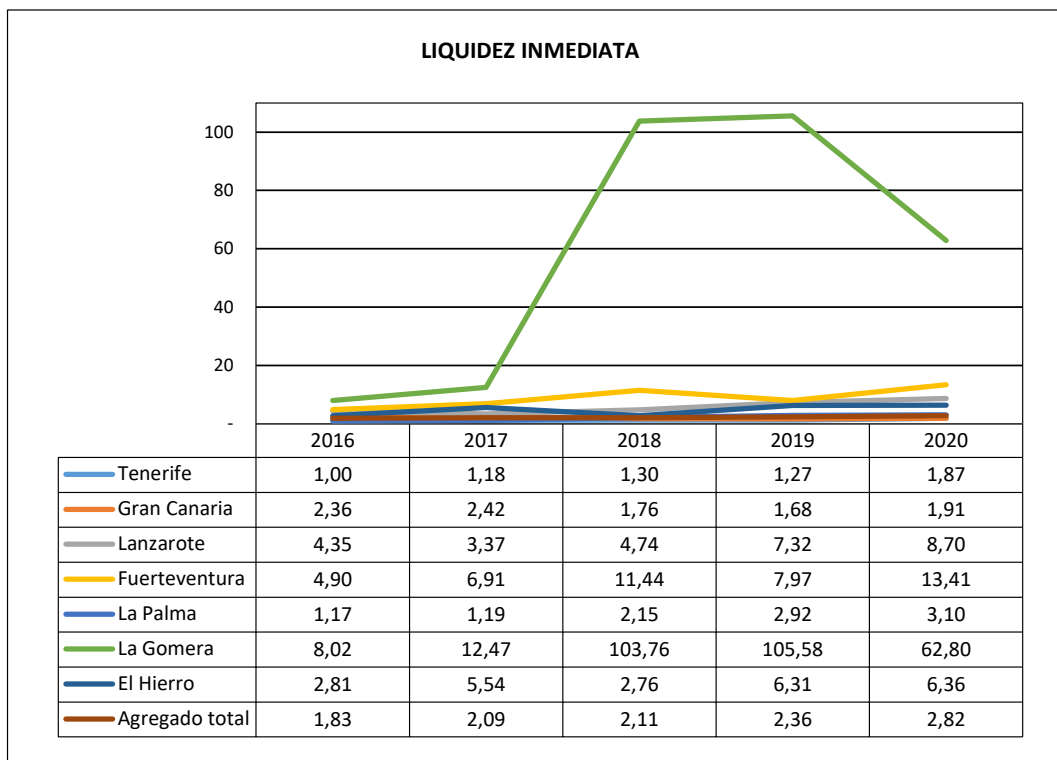


Este indicador distribuye la deuda total de la entidad (pasivo corriente y pasivo no corriente) entre el número de habitantes. Obviamente cuando mayor es esta ratio, mayor es el nivel de endeudamiento de la entidad.

Para el agregado de los cabildos insulares, este indicador ha disminuido un 29,5 % desde el inicio al final del periodo estudiado.

A nivel individual, la ratio presenta fluctuaciones a lo largo del periodo analizado en todos los cabildos, excepto en el Cabildo Insular de La Gomera con una tendencia decreciente terminando el periodo sin endeudamiento. Todos los cabildos, salvo el de El Hierro, Fuerteventura y Gran Canaria, tienen un menor endeudamiento por habitante al final del periodo con respecto al inicio de este.

- Liquidez inmediata



Este indicador refleja el porcentaje de deudas presupuestarias y no presupuestarias que pueden atenderse con la liquidez inmediata disponible. Un valor bajo de este indicador supone que la entidad no cuenta con suficientes recursos líquidos para atender a corto plazo su pasivo corriente. Cuanto mayor sea este porcentaje, menor es el riesgo financiero de la entidad, si bien, un valor excesivo revelará un excedente de liquidez que debe ser objeto de inversión por parte de la entidad con el fin de obtener una rentabilidad más adecuada.

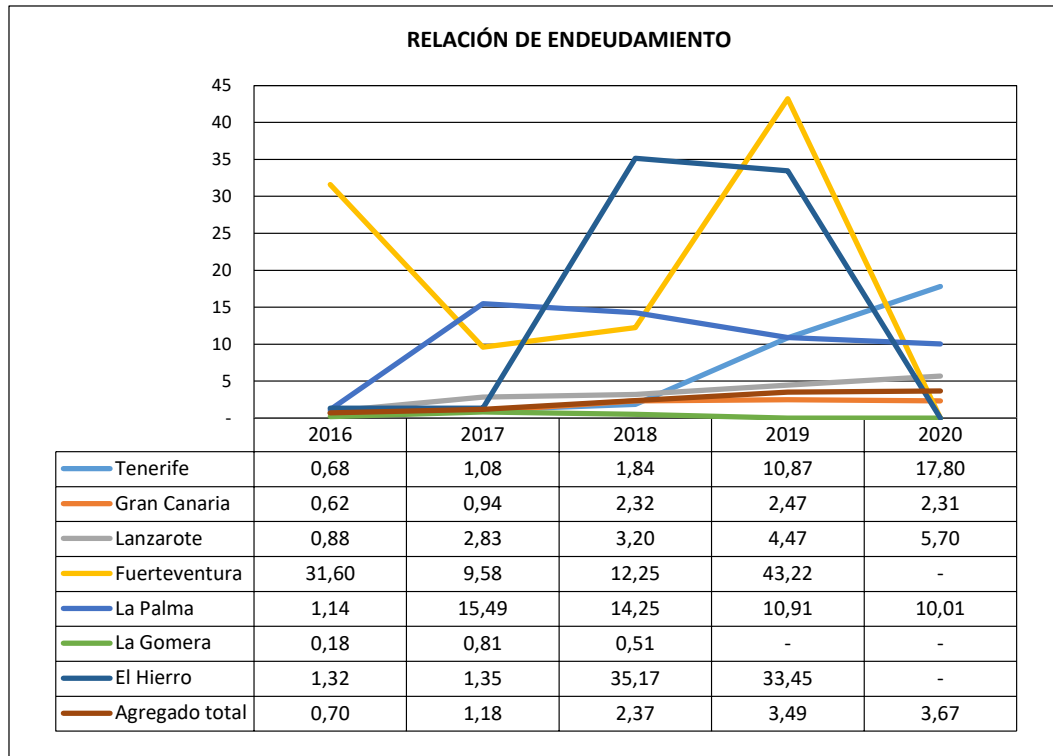
Se observa una tendencia creciente constante en el agregado de los cabildos insulares en todo el periodo estudiado, incrementando el 54,1 % respecto al inicio del periodo.

De forma individualizada, el Cabildo Insular de La Gomera presenta una tendencia creciente continua para disminuir en el último ejercicio, presentando valores superiores a los del resto de los cabildos insulares, con un incremento importante en 2018 y 2019. La Palma muestra una tendencia creciente y el resto de los cabildos insulares presenta fluctuaciones a lo largo del periodo analizado. El menor nivel de liquidez inmediata lo presentan los Cabildos Insulares de Tenerife y Gran Canaria.

CI-AY-005-2021

46

- Relación de endeudamiento



Este indicador representa, en tanto por uno, la relación que existe entre el pasivo corriente y el pasivo no corriente, indicando que porcentaje representa el exigible a corto plazo sobre las obligaciones reembolsables a largo plazo. Un valor superior a uno indica un mayor volumen de deuda a corto plazo que de deuda a largo plazo, implicando que la situación financiera de la entidad resulta más comprometida a corto plazo y a la inversa.

Para el agregado de cabildos insulares, a partir de 2017 predomina el volumen de la deuda a corto plazo frente a la de a largo plazo, aumentando el indicador de forma continua en 3 puntos porcentuales al final del periodo con respecto al inicio de este.

De forma individualizada, destaca la tendencia creciente continua de la ratio en los Cabildos Insulares de Tenerife y Lanzarote. El resto de los cabildos presentan una tendencia discontinua o con fluctuaciones. Todos finalizan el periodo con valores superiores en relación al inicio de este, excepto Fuerteventura, La Gomera y El Hierro sin valor al final del periodo al carecer de pasivo no corriente.

CI-AY-005-2021

47

4.2. Actividad económico-financiera de los ayuntamientos.

4.2.1. Aspectos generales.

En el Anexo 5 se incluye tanto el agregado total, como los agregados por estratos de población de los estados y cuentas anuales de los ayuntamientos. En los siguientes cuadros, y de acuerdo con los grupos establecidos según estratos de población, se presenta el resumen de las Liquidaciones del presupuesto, ejercicio 2020:

LIQUIDACIÓN DEL PRESUPUESTO DE INGRESOS								
ESTRATOS DE POBLACIÓN		PREVISIONES PRESUPUESTARIAS			Derechos Reconocidos Netos (DRN)	DRN/PD	Recaudación Neta	Pendiente de cobro
		Iniciales	Modificaciones	Definitivas (PD)				
A	Más de 50.000 hab.	1.284,63	342,48	1.627,11	1.272,25	78,19%	1.157,95	114,30
B	Entre 20.001 y 50.000 hab.	685,83	318,34	1.004,17	715,99	71,30%	650,78	65,21
C	Entre 5.000 y 20.000 hab.	364,71	210,40	575,11	402,69	70,02%	371,08	31,61
D	Menos de 5.000 hab.	122,69	79,31	202,00	143,68	71,13%	126,64	17,03
TOTAL		2.457,87	950,53	3.408,40	2.534,61	74,36%	2.306,46	228,15

Resumen Liquidación del presupuesto de ingresos agrupada por estratos de población, ejercicio 2020 (en millones de €).

LIQUIDACIÓN DEL PRESUPUESTO DE GASTOS								
ESTRATOS DE POBLACIÓN		CRÉDITOS PRESUPUESTARIOS			Obligaciones Reconocidas Netas (ORN)	ORN/CD	Pagos líquidos	Pendiente de Pago
		Iniciales	Modificaciones	Definitivos (CD)				
A	Más de 50.000 hab.	1.253,47	342,48	1.595,95	1.147,07	71,87%	1.004,58	142,48
B	Entre 20.001 y 50.000 hab.	674,34	319,49	993,83	652,93	65,70%	608,55	44,39
C	Entre 5.000 y 20.000 hab.	358,81	210,30	569,11	342,33	60,15%	322,55	19,78
D	Menos de 5.000 hab.	121,70	79,31	201,01	132,06	65,70%	123,59	8,47
TOTAL		2.408,32	951,58	3.359,90	2.274,39	67,69%	2.059,27	215,13

Resumen Liquidación del presupuesto de gastos agrupada por estratos de población, ejercicio 2020 (en millones de €).

Los créditos iniciales de los presupuestos de gastos agregados, del total de ayuntamientos, ascienden a 2.408,3 millones de €. Las previsiones iniciales del presupuesto de ingresos ascienden a 2.457,9 millones de €, superando en 49,6 millones de € los créditos iniciales del presupuesto de gastos, debido a que algunas entidades han aprobado sus presupuestos con superávit inicial.

Por otro lado, las modificaciones de crédito aprobadas produjeron una elevación del presupuesto inicial de gastos del 39,5 %, y de ingresos del 38,7 %, habiéndose incrementado el estado de gastos en 951,6 millones de € y el de ingresos en 950,5 millones de €, consecuencia de mayores modificaciones del presupuesto de gastos sobre el de ingresos de los Ayuntamientos de Gáldar e Icod de los Vinos.

CI-AY-005-2021

48

Este alto porcentaje en modificaciones de crédito es un indicador de una planificación presupuestaria ineficiente, siendo ligeramente inferior al porcentaje del ejercicio 2019 (40,4 %).

En los cuadros siguientes se recoge un resumen por capítulos de las previsiones y de los créditos presupuestarios, tanto iniciales como definitivos, de la Liquidación del presupuesto de ingresos y de gastos agregada del total de ayuntamientos:

LIQUIDACIÓN DEL PRESUPUESTO DE INGRESOS -PREVISIONES						
Denominación	Iniciales (PI)	PI/Total (%)	Modificaciones	Modificaciones/ PI (%)	Definitivas (PD)	PD/ Total (%)
1 Impuestos directos	731,70	29,77 %	0,04	0,01 %	731,74	21,47 %
2 Impuestos indirectos	318,66	12,96 %	-7,85	-2,46 %	310,81	9,12 %
3 Tasas, precios públicos y otros ingresos	315,94	12,85 %	4,04	1,28 %	319,98	9,39 %
4 Transferencias corrientes	886,69	36,08 %	121,55	13,71 %	1008,24	29,58 %
5 Ingresos patrimoniales	25,25	1,03 %	0,03	0,13 %	25,29	0,74 %
Subtotal (1-5)	2.278,24	92,69 %	117,82	5,17 %	2.396,06	70,30 %
6 Enajenación de inversiones reales	40,20	1,64 %	-39,00	-97,01 %	1,20	0,04 %
7 Transferencias de capital	126,56	5,15 %	141,55	111,84 %	268,11	7,87 %
Subtotal (6-7)	166,76	6,78 %	102,55	61,49 %	269,31	7,90 %
8 Activos financieros	7,75	0,32 %	683,31	8.820,63 %	691,06	20,28 %
9 Pasivos financieros	5,12	0,21 %	46,85	914,80 %	51,97	1,52 %
Subtotal (8-9)	12,87	0,52 %	730,16	5.674,21 %	743,03	21,80 %
Total	2.457,87	100,00 %	950,53	38,67 %	3.408,40	100,00 %

Resumen agregado de la Liquidación del presupuesto de ingresos del total de ayuntamientos, ejercicio 2020.
Previsiones iniciales y definitivas (en millones de €).

LIQUIDACIÓN DEL PRESUPUESTO DE GASTOS -CREDITOS PRESUPUESTARIOS						
Denominación	Iniciales (CI)	CI/Total (%)	Modificaciones	Modificaciones /CI (%)	Definitivos (CD)	CD/Total (%)
1 Gastos de personal	861,59	35,78 %	101,96	11,83 %	963,55	28,68 %
2 Gastos corrientes en bienes y servicios	943,39	39,17 %	130,31	13,81 %	1073,70	31,96 %
3 Gastos financieros	25,38	1,05 %	7,89	31,08 %	33,27	0,99 %
4 Transferencias corrientes	254,46	10,57 %	53,32	20,95 %	307,77	9,16 %
5 Fondo de contingencia	12,43	0,52 %	-4,64	-37,29 %	7,80	0,23 %
Subtotal (1-5)	2.097,24	87,08 %	288,85	13,77 %	2.386,09	71,02 %
6 Inversiones reales	216,67	9,00 %	569,24	262,73 %	785,91	23,39 %
7 Transferencias de capital	60,00	2,49 %	40,94	68,24 %	100,95	3,00 %
Subtotal (6-7)	276,67	11,49 %	610,18	220,55 %	886,85	26,40 %
8 Activos financieros	9,99	0,41 %	2,38	23,83 %	12,37	0,37 %
9 Pasivos financieros	24,41	1,01 %	50,17	205,50 %	74,59	2,22 %
Subtotal (8-9)	34,40	1,43 %	52,55	152,75 %	86,95	2,59 %
Total	2.408,32	100,00 %	951,58	39,51 %	3.359,90	100,00 %

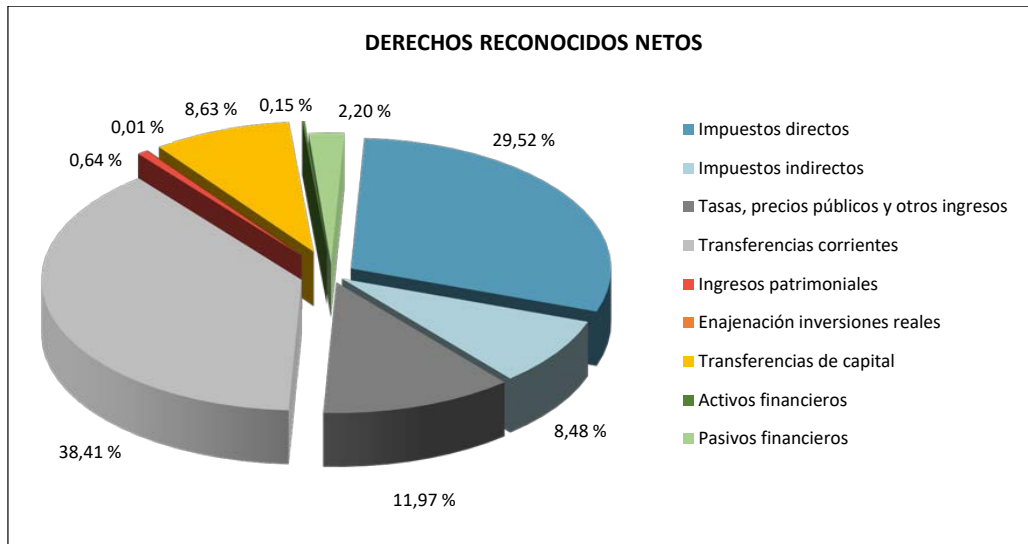
Resumen agregado de la Liquidación del presupuesto de gastos del total de ayuntamientos, ejercicio 2020. Créditos iniciales y definitivos (en millones de €).

CI-AY-005-2021

49

4.2.2. Ingresos.

La financiación de los gastos presupuestarios asciende a 2.534,6 millones de € en concepto de derechos reconocidos netos y se realiza a través de las siguientes fuentes:



Los ingresos por operaciones corrientes (capítulos 1 al 5) representan un 89 % del total de los derechos reconocidos netos del ejercicio. Dentro de ellos, los de gestión propia (capítulos 1 al 3) constituyen el 56,1 % de los citados ingresos corrientes, las transferencias corrientes (capítulo 4), integradas básicamente por la participación en los Tributos del Estado, el Fondo Canario de Financiación Municipal y los recursos procedentes del Régimen Económico y Fiscal de Canarias representan el 43,2 %, y por último, los ingresos patrimoniales (capítulo 5), constituyen el 0,7 % de los ingresos corrientes.

Las operaciones de capital (capítulos 6 y 7) representan el 8,6 % del total de derechos reconocidos netos. Dentro de las mismas, los recursos contraídos por las transferencias de capital (capítulo 7) suponen la mayoría de estos con un 99,9 %. Los ingresos por operaciones financieras (capítulos 8 y 9) representan un 2,4 % de los recursos generados en él ejercicio, correspondiendo un 93,6 % a los pasivos financieros.

El grado de ejecución presupuestaria de los ingresos se sitúa en un parámetro reducido, alcanzando el 74,4 % del total de las previsiones definitivas, tal como se refleja en el siguiente cuadro. Respecto al ejercicio anterior se observa una disminución de este, pasando del 81,2 % en 2019 al 74,4 % en 2020:

CI-AY-005-2021

50

LIQUIDACIÓN PRESUPUESTO DE INGRESOS-DERECHOS RECONOCIDOS NETOS				
Denominación	Previsiones Definitivas (PD)	Derechos Reconocidos Netos (DRN)	DRN/ Total %	DRN/PD
1 Impuestos directos	731,74	748,20	29,52 %	102,25 %
2 Impuestos indirectos	310,81	214,88	8,48 %	69,14 %
3 Tasas, precios públicos y otros ingresos	319,98	303,31	11,97 %	94,79 %
4 Transferencias corrientes	1.008,24	973,56	38,41 %	96,56 %
5 Ingresos patrimoniales	25,29	16,18	0,64 %	63,97 %
Subtotal (1-5)	2.396,06	2.256,13	89,01 %	94,16 %
6 Enajenación de inversiones reales	1,20	0,14	0,01 %	11,70 %
7 Transferencias de capital	268,11	218,74	8,63 %	81,59 %
Subtotal (6-7)	269,31	218,88	8,64 %	81,27 %
8 Activos financieros	691,06	3,79	0,15 %	0,55 %
9 Pasivos financieros	51,97	55,80	2,20 %	107,36 %
Subtotal (8-9)	743,03	59,59	2,35 %	8,02 %
Total	3.408,40	2.534,61	100,00 %	74,36 %

Resumen agregado de la Liquidación del presupuesto de ingresos del total de ayuntamientos, ejercicio 2020. Derechos reconocidos netos (en millones de €).

Los mayores niveles de ejecución de los ingresos se encuentran en las operaciones corrientes, que de forma conjunta alcanzan el 94,2 % de las previsiones definitivas, seguidas de las operaciones de capital, con un 81,3 % y de las operaciones financieras con un 8 %.

En cuanto a la recaudación de los ingresos, para el agregado de ayuntamientos se obtiene el siguiente detalle:

LIQUIDACIÓN PRESUPUESTO DE INGRESOS					
Denominación	Derechos Reconocidos Netos (DRN)	Recaudación Neta (RN)	RN/DRN	Derechos Pendiente de Cobro (PTE)	PTE / DRN
1 Impuestos directos	748,20	621,44	83,06 %	126,76	16,94 %
2 Impuestos indirectos	214,88	205,83	95,79 %	9,05	4,21 %
3 Tasas, precios públicos y otros ingresos	303,31	242,66	80,00 %	60,66	20,00 %
4 Transferencias corrientes	973,56	959,10	98,51 %	14,46	1,49 %
5 Ingresos patrimoniales	16,18	13,38	82,74 %	2,79	17,26 %
Subtotal (1-5)	2.256,13	2.042,41	90,53 %	213,72	9,47 %
6 Enajenación de inversiones reales	0,14	0,14	100,00 %	0,00	0,00 %
7 Transferencias de capital	218,74	205,56	93,97 %	13,18	6,03 %
Subtotal (6-7)	218,88	205,70	93,98 %	13,18	6,02 %
8 Activos financieros	3,79	2,54	67,07 %	1,25	32,93 %
9 Pasivos financieros	55,80	55,80	100,00 %	0,00	0,00 %
Subtotal (8-9)	59,59	58,34	97,90 %	1,25	2,10 %
Total	2.534,61	2.306,46	91,00 %	228,15	9,00 %

Resumen agregado de la Liquidación del presupuesto de ingresos del total de ayuntamientos, ejercicio 2020. Recaudación neta (en millones de €).

CI-AY-005-2021

51

La recaudación se ha aumentado a un 91 % con respecto al ejercicio anterior (87,6 %). Los niveles más altos de recaudación se presentan en los ingresos por operaciones financieras (capítulos 8 y 9) con un 97,9 %, seguido de las operaciones de capital (capítulos 6 y 7) con un 94 %. Así mismo, los derechos pendientes de cobro del total agregado de los ayuntamientos representan en el ejercicio 2020 un 9 % del total de los derechos reconocidos netos, 110,6 millones de euros menos que en el ejercicio anterior hasta disminuir a los 228,2 millones de €.

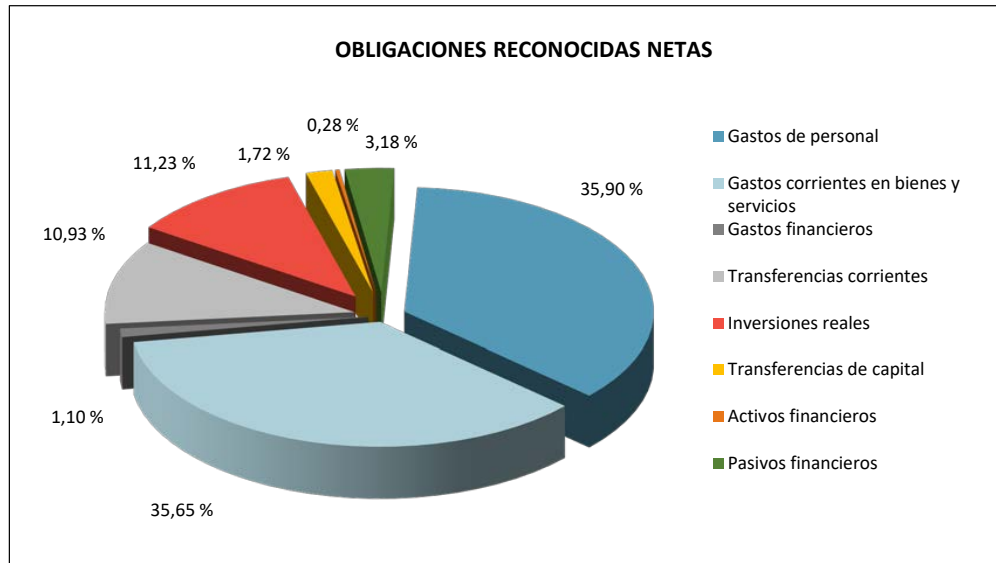
Según se aprecia en el siguiente cuadro, por estratos de población, la gestión recaudatoria más eficiente es la de los ayuntamientos de población entre 5.000 y 20.000 habitantes (92,2 %), seguidos por aquellos de población mayor de 50.000 habitantes (91 %), siendo los ayuntamientos de población menor de 5.000 habitantes los que presentan el nivel de recaudación más bajo (88,2 %):

LIQUIDACIÓN PRESUPUESTO DE INGRESOS					
Estratos de Población		Derechos Reconocidos Netos (DRN)	Recaudación Neta (RN)	RN/DRN %	Pendiente de Cobro
A	Más de 50.000 hab.	1.272,25	1.157,95	91,02 %	114,30
B	Entre 20.001 y 50.000 hab.	715,99	650,78	90,89 %	65,21
C	Entre 5.000 y 20.000 hab.	402,69	371,08	92,15 %	31,61
D	Menos de 5.000 hab.	143,68	126,64	88,15 %	17,03
TOTAL		2.534,61	2.306,46	91,00 %	228,15

Resumen agregado por estratos de población de la Liquidación del presupuesto de ingresos de los ayuntamientos, ejercicio 2020. Recaudación neta (en millones de €).

4.2.3. Gastos.

Las obligaciones reconocidas netas durante el ejercicio 2019 por los ayuntamientos ascendieron a 2.274,4 millones de €, cuya distribución por capítulos e la siguiente:



Los gastos por operaciones corrientes (capítulos 1 al 4) suponen el 83,6 % del total de los gastos realizados en el ejercicio, representando los gastos de personal el 42,9 % de los mismos, seguido de los gastos corrientes en bienes y servicios con el 42,7%. Menos representativos son las transferencias corrientes y los gastos financieros con el 13,1 % y el 1,3 % respectivamente.

Los gastos por operaciones de capital (capítulos 6 al 7) suponen el 13 % de los gastos realizados en el ejercicio. De éstos se destina a las inversiones reales el 86,7 % y a las transferencias de capital el 13,3 %. Los gastos por operaciones financieras (capítulo 8 y 9) computan el 3,5 % de los gastos totales del ejercicio 2020, correspondiendo en su mayoría a los pasivos financieros, 92 %.

En el cuadro siguiente se puede observar que el mayor grado de ejecución presupuestaria lo presentan los pasivos financieros (97 %) seguidos de los gastos de personal (84,7 %) y de los gastos en transferencias corrientes (80,8 %), correspondiendo el menor grado a las inversiones reales (32,5 %). El grado de ejecución presupuestaria empeora respecto del ejercicio anterior situándose en un 67,7 % (69,7 % en el ejercicio 2019).

LIQUIDACIÓN PRESUPUESTO DE GASTOS			
Denominación	Obligaciones Reconocidas Netas (ORN)	ORN/ Total %	ORN/Créditos Definitivos
1 Gastos de personal	816,46	35,90 %	84,73 %
2 Gastos corrientes en bienes y servicios	810,85	35,65 %	75,52 %
3 Gastos financieros	25,13	1,10 %	75,53 %
4 Transferencias corrientes	248,63	10,93 %	80,78 %
Subtotal (1-4)	1.901,07	83,59 %	79,67 %
6 Inversiones reales	255,46	11,23 %	32,50 %
7 Transferencias de capital	39,21	1,72 %	38,84 %
Subtotal (6-7)	294,66	12,96 %	33,23 %
8 Activos financieros	6,36	0,28 %	51,39 %
9 Pasivos financieros	72,30	3,18 %	96,94 %
Subtotal (8-9)	78,66	3,46 %	90,46 %
Total	2.274,39	100,00 %	67,69 %

Resumen agregado de la Liquidación del presupuesto de gastos del total de ayuntamientos, ejercicio 2020. Obligaciones reconocidas netas (en millones de €).

En cuanto al análisis del pendiente de pago, tal y como se observa a continuación, el menor pendiente de pago corresponde a los activos financieros (0,5 %), seguido de los gastos de personal (1,5 %) y de los gastos corrientes en bienes y servicios (10,5 %) situándose en el lugar opuesto los gastos financieros y las transferencias de capital con un 41 % y 20,1 % respectivamente:

LIQUIDACIÓN DEL PRESUPUESTO DE GASTOS					
Denominación	Obligaciones Reconocidas Netas (ORN)	Pagos (P)	P/ORN %	Obligaciones Pendiente de Pago (PTE)	PTE/ORN %
1 Gastos de personal	816,46	804,08	98,48 %	12,38	1,52 %
2 Gastos corrientes en bienes y servicios	810,85	725,53	89,48 %	85,33	10,52 %
3 Gastos financieros	25,13	14,81	58,96 %	10,31	41,04 %
4 Transferencias corrientes	248,63	210,03	84,48 %	38,59	15,52 %
Subtotal (1-5)	1.901,07	1.754,45	92,29 %	146,62	7,71 %
6 Inversiones reales	255,46	207,80	81,34 %	47,66	18,66 %
7 Transferencias de capital	39,21	31,31	79,86 %	7,90	20,14 %
Subtotal (1-5)	294,66	239,11	81,15 %	55,56	18,85 %
8 Activos financieros	6,36	6,32	99,49 %	0,03	0,51 %
9 Pasivos financieros	72,30	59,39	82,13 %	12,92	17,87 %
Subtotal (8-9)	78,66	65,71	83,54 %	12,95	16,46 %
TOTAL	2.274,39	2.059,27	90,54 %	215,13	9,46 %

Resumen agregado de la Liquidación del presupuesto de gastos del total de ayuntamientos, ejercicio 2020. Obligaciones reconocidas netas y Pagos (en millones de €).

El cumplimiento de los pagos se sitúa en el 90,5 % del total de obligaciones reconocidas netas, reduciéndose en el ejercicio 2020 respecto al 2019 (91,4 %).

En el agregado de los ayuntamientos por estratos de población, los ayuntamientos mayores de 50.000 habitantes presentan los valores más bajos (87,6 %) en el cumplimiento de los pagos; por el contrario, los situados en el estrato entre 5.000 y 20.000 habitantes presentan los más altos (94,2 %):

Liquidación del Presupuesto de Gastos				
Estratos de Población	Obligaciones Reconocidas Netas (ORN)	Pagos (P)	P/ORN	Pendiente de Pago
A Más de 50.000 hab.	1.147,07	1.004,58	87,58 %	142,48
B Entre 20.001 y 50.000 hab.	652,93	608,55	93,20 %	44,39
C Entre 5.000 y 20.000 hab.	342,33	322,55	94,22 %	19,78
D Menos de 5.000 hab.	132,06	123,59	93,58 %	8,47
TOTAL	2.274,39	2.059,27	90,54 %	215,13

Resumen agregado por estrato de población de la Liquidación del presupuesto de gastos de los ayuntamientos, ejercicio 2020. Pagos (en millones de €).

4.2.4. Resultados Presupuestario.

Las liquidaciones de los presupuestos del agregado de ayuntamientos por estratos de población arrojan los resultados que se exponen a continuación:

Estratos de Población	Resultado por operaciones corrientes	Resultado por operaciones de capital	Resultado por operaciones financieras	Resultado Presupuestario
A Más de 50.000 hab.	181,59	-52,09	-4,32	125,18
B Entre 20.001 y 50.000 hab.	97,48	-19,93	-14,49	63,06
C Entre 5.000 y 20.000 hab.	61,67	-3,59	2,28	60,36
D Menos de 5.000 hab.	14,33	-0,17	-2,54	11,61
TOTAL	355,06	-75,78	-19,07	260,21

Resultado presupuestario agregado por estrato de población de los ayuntamientos, ejercicio 2020. (en millones de €).

En cuanto al Total de Ayuntamientos las operaciones corrientes, se liquidaron con superávit, por lo que los ingresos de las citadas operaciones han sido suficientes para hacer frente a los gastos de la misma naturaleza; no ocurriendo lo mismo con los ingresos y gastos por operaciones de capital y financieras. Dicho superávit es superior al déficit derivado de las operaciones de capital y financieras, dando lugar a un Resultado presupuestario positivo de 260,2 millones de €.

Es de destacar que el Resultado presupuestario en todos los estratos de población es positivo; experimentando una disminución con respecto al ejercicio anterior. Así, en el ejercicio 2019 figuraba un Resultado presupuestario total de 462,4 millones de € en cambio en el 2020 se cierra con 260,2 millones de €.

Este Resultado Presupuestario es objeto de una serie de ajustes por las desviaciones de financiación positivas y negativas, así como, por los gastos que han sido financiados con el Remanente líquido de tesorería, obteniendo el siguiente Resultado Presupuestario ajustado:

Estratos de Población		Resultado Presupuestario	Ajustes por desviaciones	Ajustes por gastos financiados con Remanente de Tesorería	Resultado Presupuestario ajustado
A	Más de 50.000 hab.	125,18	-77,15	107,03	155,06
B	Entre 20.001 y 50.000 hab.	63,06	-15,64	68,61	116,03
C	Entre 5.000 y 20.000 hab.	60,36	-29,29	23,35	54,42
D	Menos de 5.000 hab.	11,61	-2,70	11,90	20,82
TOTAL		260,21	-124,77	210,89	346,33

Resultado presupuestario ajustado agregado por estrato de población de los ayuntamientos, ejercicio 2020 (en millones de €).

Se observa que todos los estratos de población obtienen un Resultado presupuestario ajustado positivo, al igual que en el ejercicio anterior. En el valor total agregado de todos los ayuntamientos se observa una disminución del 38 % respecto al ejercicio anterior, pasando de 558,4 millones de € en el ejercicio 2019 a 346,3 millones de € en el 2020.

4.2.5. El Remanente de Tesorería.

El Remanente de Tesorería a 31 de diciembre de 2020 que presentan los ayuntamientos por estratos de población es el que se indica a continuación:

Estratos de Población	Fondos Líquidos	Derechos Pendientes de cobro	Obligaciones Pendientes de pago	Partidas pendientes de aplicación	Remanente de Tesorería total	Saldos de Dudoso cobro	Exceso de Financiación afectada	Remanente de Tesorería para gastos generales
A	1.111,91	846,42	231,98	-49,85	1.676,49	629,94	141,37	905,18
B	663,53	437,26	90,72	-11,18	998,89	310,82	104,04	584,02
C	403,63	185,51	42,87	-4,43	541,84	123,89	95,48	322,47
D	104,75	57,25	19,11	-0,78	142,11	25,93	33,79	82,39
TOTAL	2.283,82	1.526,43	384,68	-66,24	3.359,33	1.090,58	374,69	1.894,07

Remanente de tesorería agregado por estratos de población de los ayuntamientos, ejercicio 2020 (en millones de €).

Todos los estratos de población de ayuntamientos presentan un Remanente de Tesorería para gastos generales positivo. El importe agregado para el total de ayuntamientos asciende en el ejercicio 2020 a 1.894,1 millones de €, con un aumento del 6,4 % respecto al ejercicio 2019 (1.780,1 millones de €), y constituyendo una fuente de financiación para posibles futuras modificaciones presupuestarias.

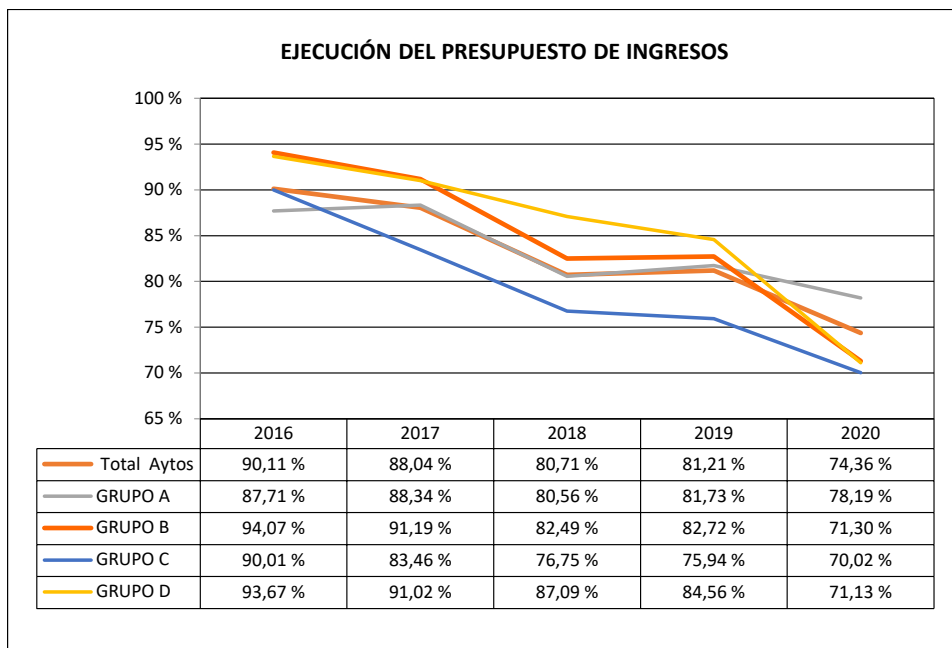
4.2.6. Evolución de los indicadores.

A continuación, se realiza un análisis de la evolución de determinados indicadores presupuestarios, financieros y patrimoniales.

a) Indicadores presupuestarios:

En el Anexo 6 se puede ver el intervalo de los valores reducido, intermedio y alto de los principales indicadores presupuestarios.

- Ejecución del presupuesto de ingresos



Este indicador mide el porcentaje de las previsiones definitivas de ingresos que han dado lugar al reconocimiento contable de derechos liquidados.

Se debe tener en cuenta que, en el caso de las modificaciones de crédito financiadas con el Remanente de Tesorería para gastos generales o excesos de financiación afectada, estas fuentes de financiación no figuran como derechos reconocidos, lo que sesga este indicador. Valores para este indicador entre 90 % y 100 % se consideran intermedios; en cambio, valores inferiores al 90 % alertan sobre la formulación de unas previsiones excesivas de ingresos.

CI-AY-005-2021


57

En la evolución de este indicador para el total de ayuntamientos en los ejercicios analizados, se observa una disminución progresiva desde el ejercicio 2016 hasta el 2019, ejercicio en el que experimenta un ligero aumento con respecto al ejercicio anterior, para seguidamente disminuir en el 2020, en un 6,9 % con respecto al 2019. En un análisis por grupos de población, en los grupos A y B se observa igual comportamiento que para el total de ayuntamientos, y los grupos C y D presentan una tendencia decreciente hasta el ejercicio 2020.

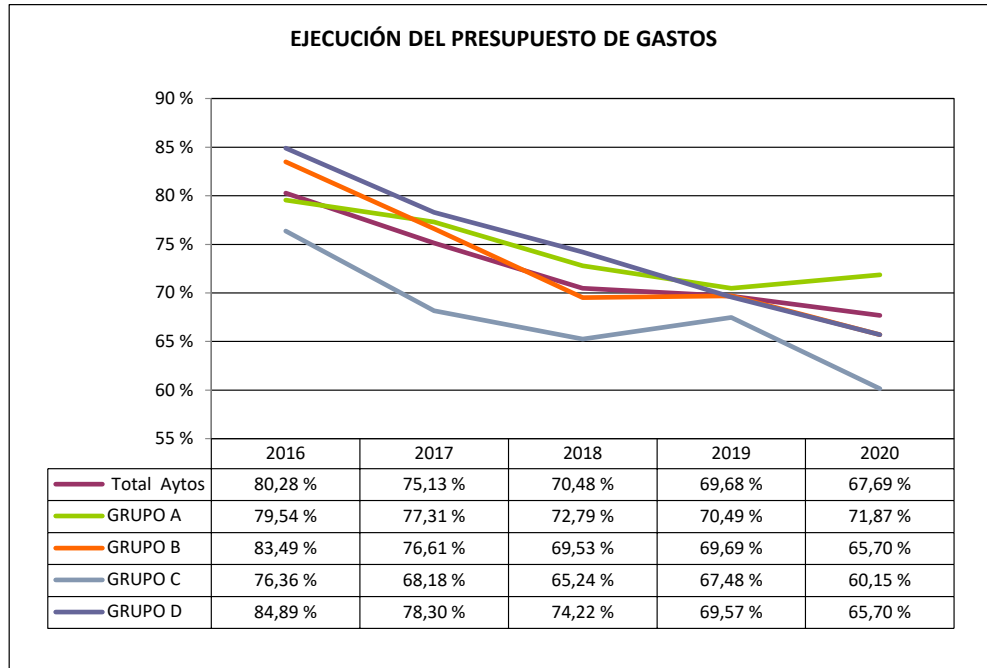
En el ejercicio 2020, los niveles de ejecución presupuestaria de ingresos presentan niveles de ejecución reducidos, en todos los grupos, siendo el grupo C el que presenta menor grado de ejecución un 70 %.

CI-AY-005-2021

58

Firmado por:	PEDRO PACHECO GONZÁLEZ - Presidente	Fecha: 21-12-2022 13:23:53	
Nº expediente administrativo: 2021-000005 Código Seguro de Verificación (CSV): 2F117E8353E369E4E899FAA3EF75A91D Comprobación CSV: https://sede.acuentascanarias.org/publico/documento/2F117E8353E369E4E899FAA3EF75A91D			
Fecha de sellado electrónico: 22-12-2022 14:04:27	- 60/129 -	Fecha de emisión de esta copia: 22-12-2022 14:04:31	

- Ejecución del presupuesto de gastos



Este indicador expresa el volumen de obligaciones reconocidas con cargo al presupuesto de gastos del ejercicio corriente en relación con el volumen de créditos definitivos.

El indicador de ejecución de gastos, que muestra el grado en que los créditos definitivos han dado lugar al reconocimiento de obligaciones, ha de alcanzar valores superiores al 80 %, considerándose valores intermedios entre 70 % y 80 %, y reducidos los valores por debajo de 70 %.

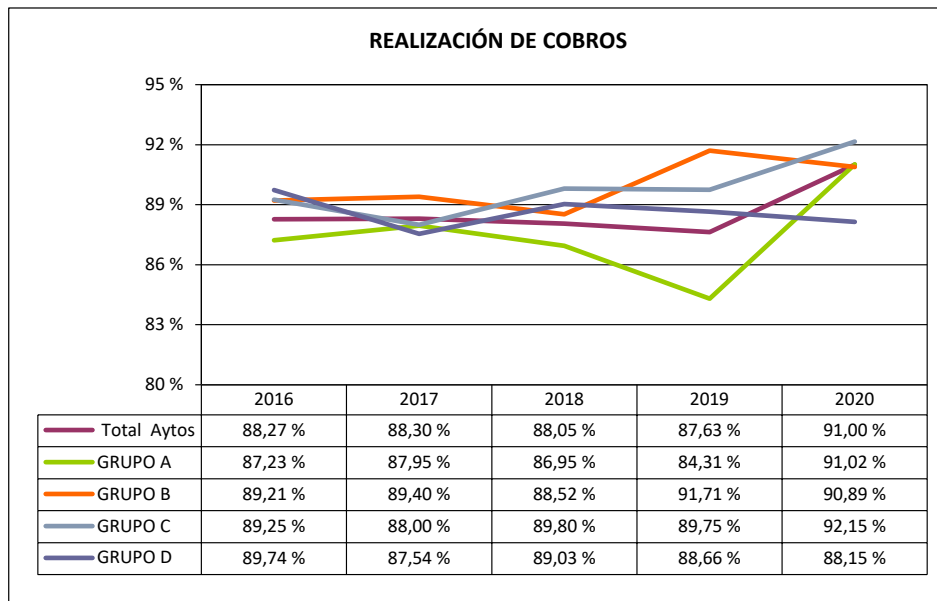
En este indicador se sigue con la tendencia decreciente iniciada en el ejercicio 2016 para el total de ayuntamientos. Sin embargo, en términos agrupados, los grupos B y C experimentan un incremento en el ejercicio 2019 y el grupo A lo experimenta en el ejercicio 2020, siguiendo el grupo D la tendencia decreciente del total ayuntamientos.

Los niveles de ejecución de gastos en el ejercicio 2020 alcanzan para el grupo A valores intermedios y para el resto de los grupos valores reducidos.

CI-AY-005-2021

59

- Realización de cobros



La realización de cobros nos indica el porcentaje de derechos liquidados con cargo a presupuesto corriente que han sido cobrados durante el ejercicio presupuestario.

Este indicador mide, por lo tanto, la capacidad de la entidad pública para transformar en liquidez los derechos de cobro liquidados y vencidos, es decir, el ritmo de cobro. En principio, parece deseable que el valor del indicador supere el 80 %, lo que supondría una razonable conversión en liquidez de los derechos de cobro liquidados, considerándose valores intermedios entre un 80 % y un 90 % y reducidos los inferiores a un 80 %.

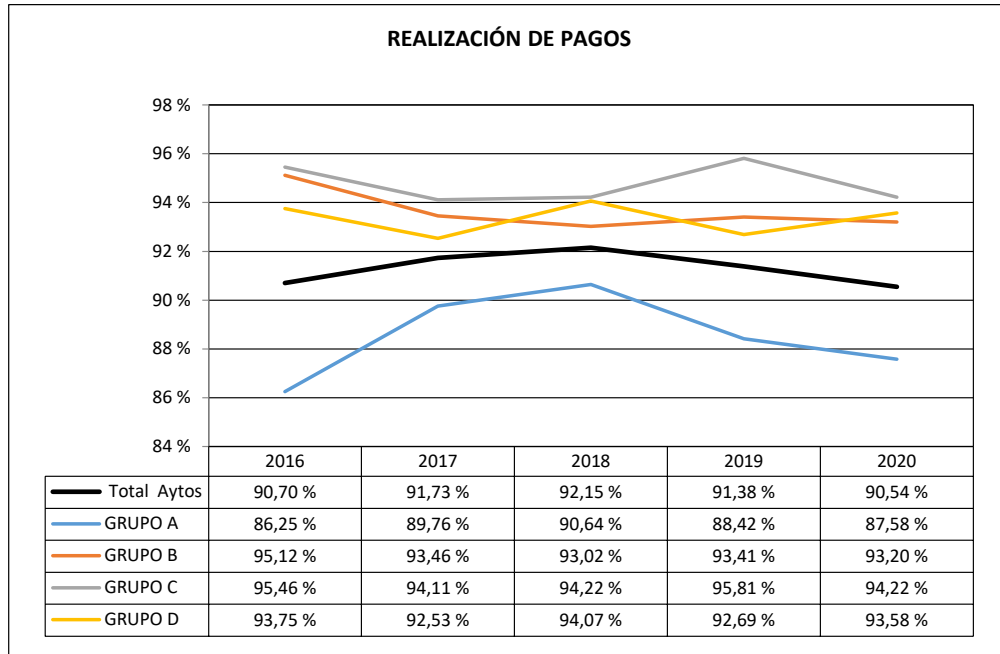
La realización de los cobros, en el total de ayuntamientos, no tiene una tendencia estable a lo largo del periodo analizado, con un incremento en los ejercicios 2017 y 2020 decreciendo en los restantes. De forma individualizada cada grupo de población ha evolucionado de la siguiente forma; el grupo A presenta la misma tendencia que el total de ayuntamientos; el grupo B presentan incrementos y decrementos de forma alternativa, el grupo C empieza decreciendo y después creciendo alternativamente; el grupo D presenta una tendencia decreciente excepto en el ejercicio 2018.

La realización de cobros en el ejercicio 2020 presenta niveles altos, para el total de ayuntamientos, al igual que en los grupos de población A, B y C, siendo los ayuntamientos de menos de 5.000 habitantes, los que presentan un nivel intermedio con un 88,2 %.

CI-AY-005-2021

60

- Realización de pagos



Este indicador refleja el porcentaje de obligaciones reconocidas durante el ejercicio con cargo al presupuesto corriente que han sido pagadas durante el mismo.

Valores para este indicador entre el 80 % y el 90 % se consideran satisfactorios; en cambio, valores inferiores alertan sobre la posible existencia de dificultades en la tesorería, considerándose valores intermedios los que se encuentren entre un 80 % al 90 % y reducidos los menores del 80 %.

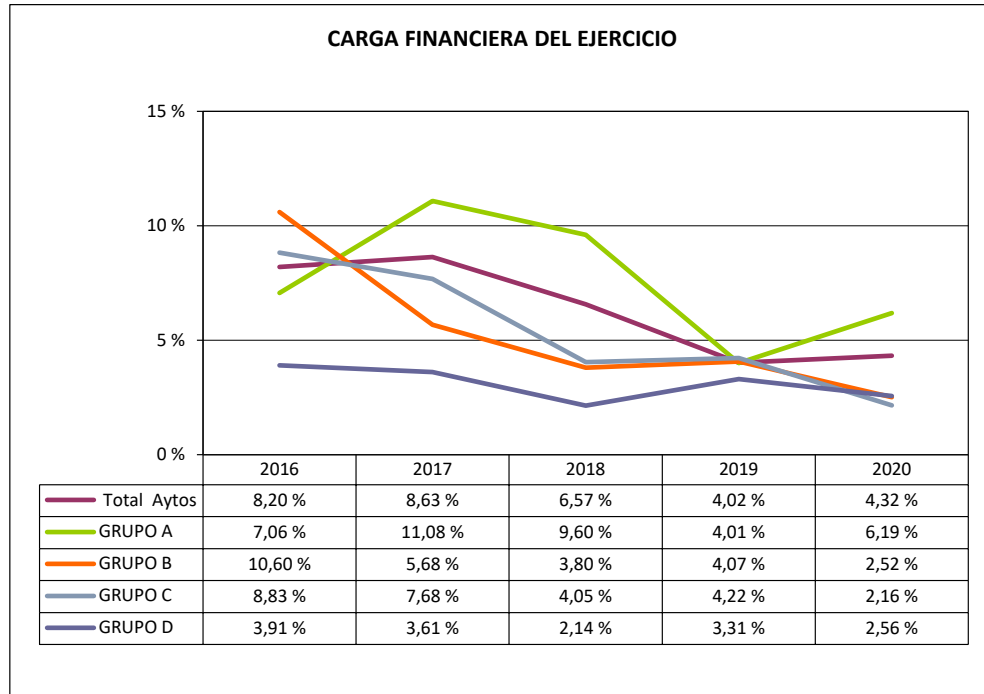
En el total de ayuntamientos, este indicador presenta decrecimientos en los ejercicios 2019 y 2020. De forma individualizada el grupo A presenta la misma tendencia que el total de ayuntamientos; el grupo B presenta una tendencia decreciente excepto en el ejercicio 2019; el grupo C presenta una tendencia creciente en los ejercicios 2018 y 2019 y en el resto decreciente y el grupo D alterna el decrecimiento con el crecimiento a lo largo del periodo analizado.

El nivel de realización de pagos en el ejercicio 2020 es alto en todos los estratos de población, excepto en el grupo A, mayores de 50.000 habitantes, que presenta un nivel intermedio.

CI-AY-005-2021

61

- Carga financiera del ejercicio



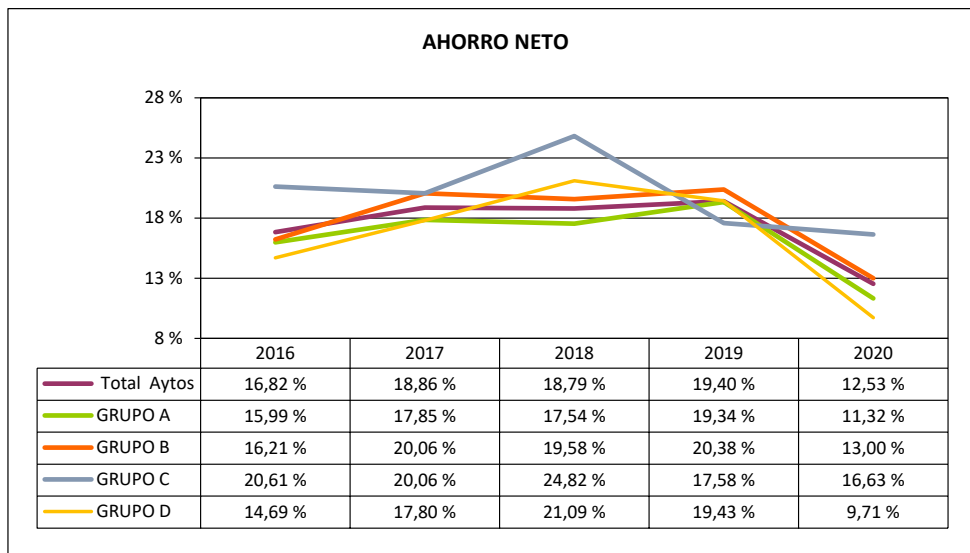
Este indicador relaciona el volumen de obligaciones reconocidas netas de los capítulos financieros (3 y 9 de gastos) en relación con derechos reconocidos netos corrientes (capítulos 1 al 5).

La evolución de este indicador para el total de ayuntamientos presenta una tendencia creciente en los ejercicios 2017 y 2020 y decreciente en 2018 y 2019. En un análisis por grupos, el A presenta la misma tendencia que el total de ayuntamientos y el resto de grupos presentan tendencia decreciente en todos los ejercicios, excepto en el 2019.

CI-AY-005-2021

62

- Ahorro neto

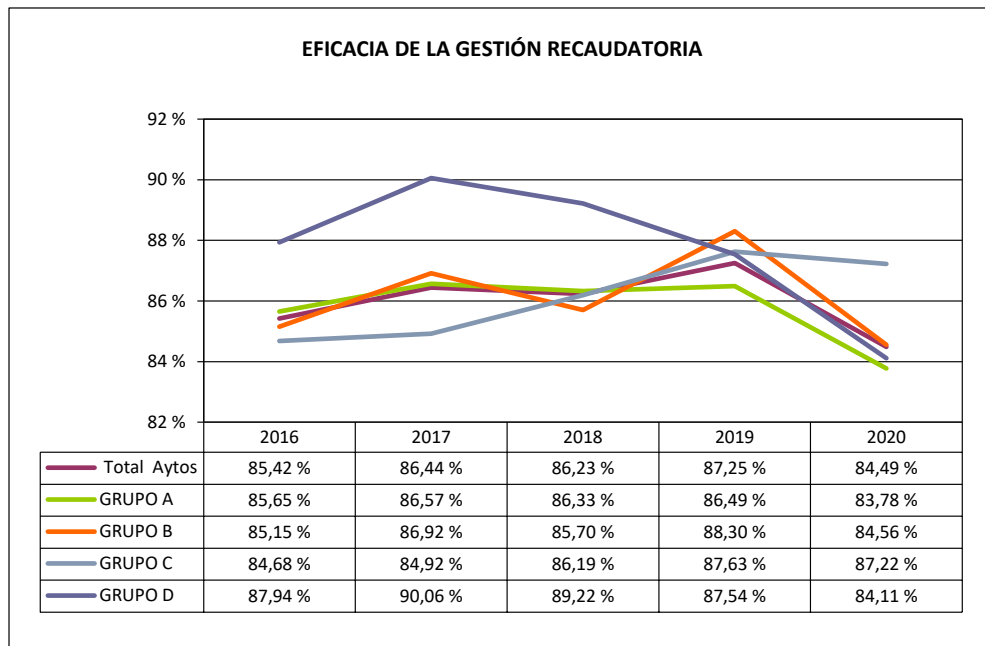


Este indicador se obtiene dividiendo los derechos reconocidos corrientes menos obligaciones reconocidas corrientes y obligaciones reconocidas del capítulo 9, por el volumen de derechos liquidados por operaciones corrientes.

El ahorro neto refleja la capacidad que tiene la entidad de atender con sus recursos ordinarios a sus gastos corrientes. Debe presentar valores positivos.

Con relación al ahorro neto y para el total de ayuntamientos la dinámica de esta ratio es creciente y decreciente de forma alternativa. Los grupos A y B presentan igual tendencia que el total de ayuntamientos, el resto de los grupos presentan distintas tendencias; el grupo C presenta tendencia decreciente excepto en el ejercicio 2018 y el grupo D es creciente para los ejercicios 2017 y 2018 para luego entrar en tendencia decreciente en los ejercicios 2019 y 2020.

- Eficacia de la Gestión Recaudatoria



La eficacia en la gestión recaudatoria refleja el porcentaje de derechos liquidados con cargo a los ingresos tributarios y precios públicos que han sido cobrados durante el ejercicio presupuestario.

Este indicador mide, por lo tanto, la capacidad de la entidad para transformar en liquidez los derechos de cobro liquidados y vencidos de los capítulos 1, 2 y 3, es decir, el ritmo de cobro.

En principio, parece deseable que el valor del indicador supere el 80 %, lo que supondría una razonable conversión en liquidez de los derechos de cobro liquidados.

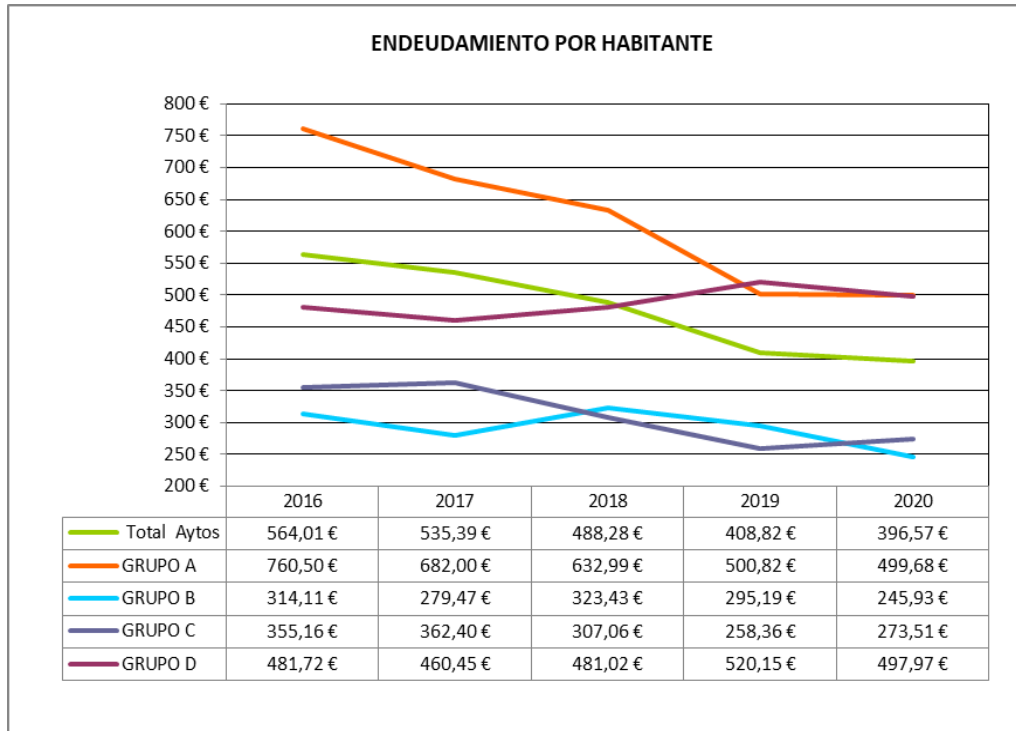
Con respecto a la gestión recaudatoria, para el total de ayuntamientos, se observa un aumento en los ejercicios 2017 y 2019 y una disminución en los ejercicios 2018 y 2020. De forma individualizada y por grupos de población se aprecia en los grupos A y B el mismo comportamiento que para el total de ayuntamientos; en el grupo C una tendencia creciente excepto en el ejercicio 2020 y el grupo D una tendencia decreciente excepto en el ejercicio 2017.

CI-AY-005-2021

64

b) Indicadores financieros y patrimoniales:

- Endeudamiento por habitante

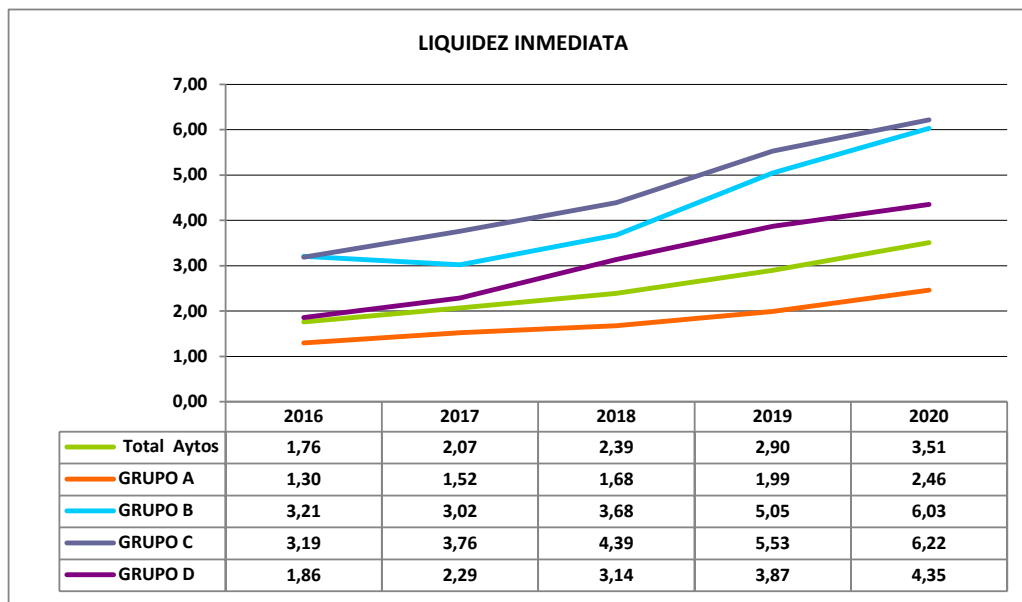


El índice relativo a la deuda per cápita, o endeudamiento por habitante, se obtiene dividiendo el pasivo corriente y el no corriente existente a 31 de diciembre entre el número de habitantes. Este indicador refleja el montante de deuda per cápita, y ha de ser analizado observando su evolución a lo largo del tiempo.

Obviamente, cuanto mayor sea esta ratio, mayor es el nivel de endeudamiento de la Entidad y mayor riesgo de insolvencia se produce.

Este indicador presenta una disminución en todo el periodo analizado para el total de ayuntamientos y para el grupo poblacional A, no presentando la misma tendencia el resto de grupos. Así, en el grupo B se observa una tendencia decreciente excepto en el ejercicio 2018, el grupo C presenta incrementos en los ejercicios 2017 y 2020, al contrario que el grupo D que presenta los incrementos en los ejercicios 2018 y 2019.

- Liquidez inmediata



Se obtiene determinando el porcentaje que suponen los fondos líquidos (dinero disponible en caja y bancos, así como otras inversiones financieras temporales con un alto grado de liquidez) con relación a las obligaciones presupuestarias y no presupuestarias a corto plazo.

Este indicador refleja a 31 de diciembre el porcentaje de deudas presupuestarias y no presupuestarias que pueden atenderse con la liquidez inmediatamente disponible.

Cuanto mayor sea este porcentaje, menor es el riesgo financiero de la Entidad, si bien un valor excesivo revelará un excedente de liquidez.

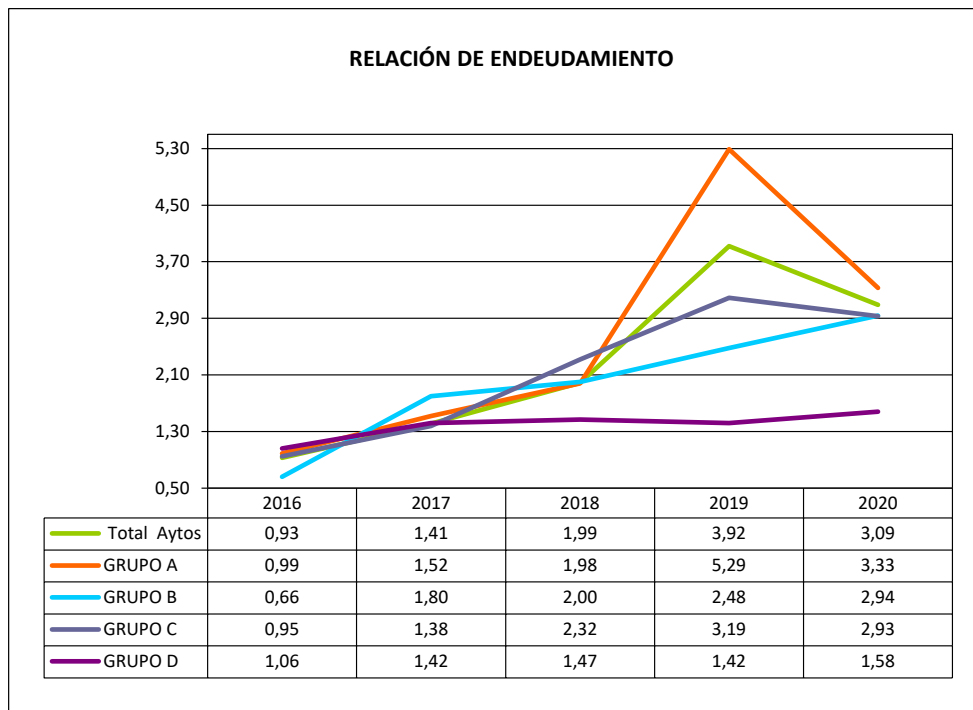
Ahora bien, dado que habitualmente se considera que el valor de la ratio debería situarse en el intervalo 0,70-0,90 niveles superiores pondrían de manifiesto un excedente de tesorería que debería ser objeto de inversión por parte de la entidad, al objeto de obtener una rentabilidad más adecuada.

La evolución de este indicador en el total de ayuntamientos, así como en todos los grupos de población, es creciente, excepto en el grupo B que disminuye en el ejercicio 2017. Alcanzando el grupo C, en el 2020, el mayor incremento.

CI-AY-005-2021

66

- Relación de endeudamiento



Se define como el cociente, en tanto por uno, entre las agrupaciones de provisiones y acreedores a corto plazo (pasivo corriente), sobre las agrupaciones de provisiones y acreedores a largo plazo (pasivo no corriente) del pasivo del balance.

Indica qué porcentaje representa el exigible a corto plazo, sobre las obligaciones reembolsables a largo plazo. Un valor superior a 1 indica un mayor volumen de deuda a corto plazo que de deuda a largo plazo, y a la inversa.

Cuanto más se aproxima su valor a cero, mayor es el peso de las obligaciones a largo plazo sobre el total de obligaciones a corto y a la inversa.

La evolución de este indicador en el total de ayuntamientos, así como, en los grupos de población A y C es creciente excepto en el ejercicio 2020; en el grupo B presenta una tendencia creciente en todo el periodo analizado y el grupo D presenta una tendencia creciente, a excepción del ejercicio 2019.

5. CONCLUSIONES Y RECOMENDACIONES


5.1. Conclusiones.

En este apartado se incluyen las conclusiones más importantes que se desprenden del contenido del informe:

1. El sector público local de la CAC, en el ejercicio 2020, está integrado por 106 EELL con 210 entidades dependientes o adscritas (49 OOAA, 18 consorcios adscritos, seis EPE, 102 SSMM cuyo capital pertenece íntegra o mayoritariamente a las mismas, 34 unidades dependientes de la entidad local incluidas en el ámbito de aplicación de la LEPSE y una institución oficial cuyo régimen jurídico está pendiente de determinar, lo que hace un total de 316 entidades. De estas, tres mancomunidades y 14 entidades dependientes o adscritas se encuentran inactivas, en disolución o liquidación (Epígrafe 2.1).
2. De las 106 EELL, rindieron la Cuenta General un total de 103, de las cuales el 57,3 % lo ha hecho fuera del plazo legalmente establecido. No la rinden tres mancomunidades. A estas entidades se les ha comunicado que la Tesorería de la Comunidad Autónoma procederá a retener el 2 % de los pagos que le puedan corresponder, en cumplimiento del artículo 14.3 de la LAC, los cuales serán levantados una vez cumplida la obligación legal de colaborar (Epígrafe 2.2).
3. En la fiscalización de la Cuenta General de las EELL correspondiente al ejercicio 2020 se han constatado un total de 1.332 incidencias, frente a las 1.171 del ejercicio anterior, es decir, incrementan en el 13,7 %, donde 752 (el 56,5 %) resultan de la verificación de la coherencia interna entre los distintos estados contables de las cuentas anuales que integran la Cuenta General, 343 (el 25,7 %) se generan por incumplimiento de los plazos de aprobación del Presupuesto y de la Liquidación del ejercicio anterior, así como por la formación, composición y tramitación de la Cuenta General y las 237 (el 17,8 %) restantes, al verificar el contenido y forma de la documentación complementaria que acompaña a la Cuenta General. En el periodo comprendido entre los ejercicios 2016 a 2020, el número de incidencias muestra una tendencia creciente y con fluctuaciones, respecto al inicio del periodo, del 6,8 % (de 1.247 a 1.332) (Epígrafe 3.1 y 3.4).
4. De las 343 incidencias por incumplimiento de los plazos de aprobación del Presupuesto y Liquidación, así como por la formación, composición y tramitación de la Cuenta General, el 67,1 % de las incidencias se generan en la elaboración y tramitación de la Cuenta General y el 32,9 % restante en la aprobación con

posterioridad al plazo legalmente establecido del Presupuesto y de la Liquidación del presupuesto del ejercicio anterior (Epígrafe 3.1).


5. Un cabildo insular y cinco ayuntamientos que tienen entidades dependientes o adscritas, no han integrado en sus cuentas generales las cuentas anuales de la totalidad de sus entidades instrumentales, lo que repercute negativamente en la integridad de la información contenida en las cuentas rendidas. Asimismo, las cuentas generales de un cabildo insular y dos ayuntamientos no están acompañadas, como documentación complementaria, de las cuentas anuales alguna de sus entidades dependientes (Epígrafe 3.1).
6. De las 752 incidencias en las cuentas anuales, el mayor volumen se genera en la Memoria, que representan el 49,6 % de total, seguida por las de Balance con el 22,7 % (Epígrafe 3.2).
7. De las 237 incidencias que se generan en la documentación complementaria, el 59,5 % corresponden a la documentación de tesorería, el 32,9 % a las auditorías públicas o privadas de carácter obligatorio, el 7,6 % en el resto de la documentación complementaria (Epígrafe 3.3).
8. En cuanto a la obligación de incluir en la Cuenta General los informes de auditoría de cuentas de las entidades dependientes o adscritas, prevista en la correspondiente Instrucción de la Audiencia de Cuentas, no se han remitido 78 informes de auditoría (Epígrafe 3.3).
9. Los cabildos insulares tienen en 2020 un presupuesto agregado inicial de ingresos y de gastos de 2.117,7 millones de €, aprobando modificaciones de crédito que han elevado el presupuesto inicial de ingresos y gastos en 493,7 millones de €. El porcentaje de modificaciones de crédito sobre las previsiones iniciales y los créditos se ha mantenido con respecto al ejercicio anterior, pasando de un 22,4 % en 2019 a un 23,3 % en este ejercicio (Epígrafe 4.1).
10. El Resultado presupuestario ajustado agregado del total de cabildos insulares es positivo, disminuyendo con respecto al ejercicio anterior en un 80,7 %, pasando de 292,6 millones de € en 2019 a 56,3 millones de € en 2020 (Epígrafe 4.1).
11. Los cabildos insulares presentan individualmente un Remanente de Tesorería para gastos generales positivo, al igual que ocurría en el ejercicio anterior. Disminuye respecto al ejercicio anterior en los Cabildos Insulares de Lanzarote, La Gomera y El Hierro e incrementa en el resto, siendo los más relevantes los generados en los Cabildos Insulares de Tenerife y Fuerteventura, con el 176,6 % y 131,8 %, respectivamente (Epígrafe 4.1).

Firmado por:	PEDRO PACHECO GONZÁLEZ - Presidente	Fecha: 21-12-2022 13:23:53	
Nº expediente administrativo: 2021-000005 Código Seguro de Verificación (CSV): 2F117E8353E369E4E899FAA3EF75A91D Comprobación CSV: https://sede.acuentascanarias.org/publico/documento/2F117E8353E369E4E899FAA3EF75A91D			
Fecha de sellado electrónico: 22-12-2022 14:04:27	- 71/129 -	Fecha de emisión de esta copia: 22-12-2022 14:04:31	

12. Los ayuntamientos tuvieron en 2020 un presupuesto agregado inicial de gastos de 2.408,3 millones de € y de ingresos de 2.457,9 millones de €, superando en 49,6 millones de € los créditos iniciales del presupuesto de gastos, debido a que algunas entidades han aprobado sus presupuestos con superávit inicial. Las modificaciones de crédito aprobadas produjeron una elevación del presupuesto inicial de gastos del 39,5 %, y de ingresos del 38,7 %, habiéndose incrementado el estado de gastos en 951,6 millones de € y el de ingresos en 950,5 millones de €, consecuencia de mayores modificaciones del presupuesto de gastos sobre el de ingresos de los Ayuntamientos de Gáldar e Icod de los Vinos (Epígrafe 4.2).
13. Los ayuntamientos, obtienen un Resultado presupuestario positivo; experimentando una disminución con respecto al ejercicio anterior. Así, en el ejercicio 2019 figuraba un Resultado presupuestario total de 462,4 millones de € en cambio en el 2020 se cierra con 260,2 millones de € (Epígrafe 4.2).
14. Todos los estratos de población de ayuntamientos presentan un Remanente de Tesorería para gastos generales positivo. El importe agregado para el total de ayuntamientos asciende en el ejercicio 2020 a 1.894,1 millones de €, con un aumento del 6,4 % respecto al ejercicio 2019 (1.780,1 millones de €). Constituyendo una fuente de financiación para posibles futuras modificaciones presupuestarias (Epígrafe 4.2).
15. En relación con la evolución de los indicadores presupuestarios del agregado de los cabildos insulares, ejercicios 2016-2020, destaca la tendencia decreciente en la ejecución de los ingresos y gastos, disminuyendo respecto a 2016 en 24,4 y 14,7 puntos porcentuales, respectivamente, con un nivel reducido en la ejecución de los ingresos e intermedio en la ejecución de los gastos; la carga financiera, que disminuye en 11,1 puntos porcentuales y el ahorro neto, que disminuye en 3,9 puntos porcentuales, entre el final y el inicio del periodo. En cuanto, a los indicadores financieros y patrimoniales disminuye el endeudamiento por habitante en el 29,5 % en el periodo estudiado, mostrando un mayor exigible a corto que a largo plazo e incrementa la liquidez inmediata en el 54,1 %. (Epígrafe 4.1).
16. En relación con la evolución de los indicadores financieros y patrimoniales de los ayuntamientos, destaca el de liquidez inmediata, que presenta, para el conjunto de ayuntamientos, una tendencia creciente en todo el periodo analizado. Este indicador muestra a 31 de diciembre el porcentaje de deudas presupuestarias y no presupuestarias que pueden atenderse con la liquidez disponible, por lo que, cuanto mayor sea este porcentaje, menor es el riesgo financiero de la Entidad (Epígrafe 4.2).

CI-AY-005-2021

70

Firmado por:	PEDRO PACHECO GONZÁLEZ - Presidente	Fecha: 21-12-2022 13:23:53	
Nº expediente administrativo: 2021-000005 Código Seguro de Verificación (CSV): 2F117E8353E369E4E899FAA3EF75A91D Comprobación CSV: https://sede.acuentascanarias.org/publico/documento/2F117E8353E369E4E899FAA3EF75A91D			
Fecha de sellado electrónico: 22-12-2022 14:04:27	- 72/129 -	Fecha de emisión de esta copia: 22-12-2022 14:04:31	

5.2. Recomendaciones.

Procedentes de ejercicios anteriores.


1. Se recomienda promover las reformas legales oportunas para que se incremente la actual retención del 2 % de los pagos que puedan corresponder a la entidad incumplidora, o establecer como condición para que las entidades locales puedan percibir toda clase de subvenciones o ayudas públicas estar al corriente en la rendición de sus cuentas generales.
2. Se recomienda adoptar las medidas necesarias para que el presupuesto constituya un instrumento efectivo de planificación, gestión y control de la actividad económico-financiera, procurando su aprobación y liquidación en los plazos legalmente previstos, sin recurrir, por tanto, a la prórroga automática.
3. Se recomienda a los responsables de las mancomunidades y entidades dependientes que se encuentran en situación de inactividad que adopten las decisiones necesarias para proceder a su extinción definitiva y baja en el Registro de Entidades Locales.

Santa Cruz de Tenerife, a 14 de noviembre de 2022.

EL PRESIDENTE,
Pedro Pacheco González

CI-AY-005-2021


71

Firmado por:	PEDRO PACHECO GONZÁLEZ - Presidente	Fecha:	21-12-2022 13:23:53	
Nº expediente administrativo: 2021-000005 Código Seguro de Verificación (CSV): 2F117E8353E369E4E899FAA3EF75A91D Comprobación CSV: https://sede.acuentascanarias.org/publico/documento/2F117E8353E369E4E899FAA3EF75A91D				
Fecha de sellado electrónico:	22-12-2022 14:04:27	- 73/129 -	Fecha de emisión de esta copia:	

ANEXOS

CI-AY-005-2021


72

Firmado por:	PEDRO PACHECO GONZÁLEZ - Presidente	Fecha:	21-12-2022 13:23:53	
Nº expediente administrativo: 2021-000005 Código Seguro de Verificación (CSV): 2F117E8353E369E4E899FAA3EF75A91D Comprobación CSV: https://sede.acuentascanarias.org/publico/documento/2F117E8353E369E4E899FAA3EF75A91D				
Fecha de sellado electrónico:	22-12-2022 14:04:27	- 74/129 -	Fecha de emisión de esta copia:	

ANEXO 1
Informes individuales de Fiscalización de la Cuenta General del ejercicio 2020

CI-AY-005-2021


73

Firmado por:	PEDRO PACHECO GONZÁLEZ - Presidente	Fecha:	21-12-2022 13:23:53	
Nº expediente administrativo: 2021-000005 Código Seguro de Verificación (CSV): 2F117E8353E369E4E899FAA3EF75A91D Comprobación CSV: https://sede.acuentascanarias.org/publico/documento/2F117E8353E369E4E899FAA3EF75A91D				
Fecha de sellado electrónico:	22-12-2022 14:04:27	- 75/129 -	Fecha de emisión de esta copia:	

Los informes individuales de la Fiscalización de la Cuenta General del ejercicio 2020, donde se recogen las incidencias, el análisis evolutivo de los indicadores, el análisis económico financiero, así como los estados y cuentas anuales de cada uno de ellos, están disponibles en la página Web de la Institución (www.acuentascanarias.org).

CI-AY-005-2021


74

Firmado por:	PEDRO PACHECO GONZÁLEZ - Presidente	Fecha:	21-12-2022 13:23:53	
Nº expediente administrativo: 2021-000005 Código Seguro de Verificación (CSV): 2F117E8353E369E4E899FAA3EF75A91D Comprobación CSV: https://sede.acuentascanarias.org/publico/documento/2F117E8353E369E4E899FAA3EF75A91D				
Fecha de sellado electrónico:	22-12-2022 14:04:27	- 76/129 -	Fecha de emisión de esta copia:	

ANEXO 2
Censo de entidades del Sector Público Local ejercicio 2020

CI-AY-005-2021

75

Firmado por:	PEDRO PACHECO GONZÁLEZ - Presidente	Fecha:	21-12-2022 13:23:53	
Nº expediente administrativo: 2021-000005 Código Seguro de Verificación (CSV): 2F117E8353E369E4E899FAA3EF75A91D Comprobación CSV: https://sede.acuentascanarias.org/publico/documento/2F117E8353E369E4E899FAA3EF75A91D				
Fecha de sellado electrónico:	22-12-2022 14:04:27	- 77/129 -	Fecha de emisión de esta copia:	

2.1. Entidades Locales:

Tipo de EELL	Denominación
Cabildo Insular	Cabildo Insular de El Hierro
Cabildo Insular	Cabildo Insular de Fuerteventura
Cabildo Insular	Cabildo Insular de Gran Canaria
Cabildo Insular	Cabildo Insular de La Gomera
Cabildo Insular	Cabildo Insular de La Palma
Cabildo Insular	Cabildo Insular de Lanzarote
Cabildo Insular	Cabildo Insular de Tenerife
Ayuntamiento	Ayuntamiento de Adeje
Ayuntamiento	Ayuntamiento de Agaete
Ayuntamiento	Ayuntamiento de Agüimes
Ayuntamiento	Ayuntamiento de Agulo
Ayuntamiento	Ayuntamiento de Alajeró
Ayuntamiento	Ayuntamiento de Antigua
Ayuntamiento	Ayuntamiento de Arafo
Ayuntamiento	Ayuntamiento de Arico
Ayuntamiento	Ayuntamiento de Arona
Ayuntamiento	Ayuntamiento de Arrecife
Ayuntamiento	Ayuntamiento de Artenara
Ayuntamiento	Ayuntamiento de Arucas
Ayuntamiento	Ayuntamiento de Barlovento
Ayuntamiento	Ayuntamiento de Betancuria
Ayuntamiento	Ayuntamiento de Breña Alta
Ayuntamiento	Ayuntamiento de Breña Baja
Ayuntamiento	Ayuntamiento de Buenavista del Norte
Ayuntamiento	Ayuntamiento de Candelaria
Ayuntamiento	Ayuntamiento de El Paso
Ayuntamiento	Ayuntamiento de El Pinar de El Hierro
Ayuntamiento	Ayuntamiento de El Rosario
Ayuntamiento	Ayuntamiento de El Sauzal
Ayuntamiento	Ayuntamiento de El Tanque

CI-AY-005-2021

76

Tipo de EELL	Denominación
Ayuntamiento	Ayuntamiento de Fasnia
Ayuntamiento	Ayuntamiento de Firgas
Ayuntamiento	Ayuntamiento de Frontera
Ayuntamiento	Ayuntamiento de Fuencaliente de la Palma
Ayuntamiento	Ayuntamiento de Gáldar
Ayuntamiento	Ayuntamiento de Garachico
Ayuntamiento	Ayuntamiento de Granadilla de Abona
Ayuntamiento	Ayuntamiento de Guía de Isora
Ayuntamiento	Ayuntamiento de Güimar
Ayuntamiento	Ayuntamiento de Haría
Ayuntamiento	Ayuntamiento de Hermigua
Ayuntamiento	Ayuntamiento de Icod de los Vinos
Ayuntamiento	Ayuntamiento de Ingenio
Ayuntamiento	Ayuntamiento de La Aldea de San Nicolás
Ayuntamiento	Ayuntamiento de La Guancha
Ayuntamiento	Ayuntamiento de La Matanza de Acentejo
Ayuntamiento	Ayuntamiento de La Oliva
Ayuntamiento	Ayuntamiento de La Orotava
Ayuntamiento	Ayuntamiento de La Victoria de Acentejo
Ayuntamiento	Ayuntamiento de la Villa de Garafía
Ayuntamiento	Ayuntamiento de Las Palmas de Gran Canaria
Ayuntamiento	Ayuntamiento de Los Llanos de Aridane
Ayuntamiento	Ayuntamiento de Los Realejos
Ayuntamiento	Ayuntamiento de Los Silos
Ayuntamiento	Ayuntamiento de Mogán
Ayuntamiento	Ayuntamiento de Moya
Ayuntamiento	Ayuntamiento de Pájara
Ayuntamiento	Ayuntamiento de Puerto de la Cruz
Ayuntamiento	Ayuntamiento de Puerto del Rosario
Ayuntamiento	Ayuntamiento de Puntagorda
Ayuntamiento	Ayuntamiento de Puntallana
Ayuntamiento	Ayuntamiento de San Andrés y Sauces
Ayuntamiento	Ayuntamiento de San Bartolomé


CI-AY-005-2021

77

Tipo de EELL	Denominación
Ayuntamiento	Ayuntamiento de San Bartolomé de Tirajana
Ayuntamiento	Ayuntamiento de San Cristóbal de La Laguna
Ayuntamiento	Ayuntamiento de San Juan de la Rambla
Ayuntamiento	Ayuntamiento de San Miguel de Abona
Ayuntamiento	Ayuntamiento de San Sebastián de la Gomera
Ayuntamiento	Ayuntamiento de Santa Brígida
Ayuntamiento	Ayuntamiento de Santa Cruz de la Palma
Ayuntamiento	Ayuntamiento de Santa Cruz de Tenerife
Ayuntamiento	Ayuntamiento de Santa Lucía de Tirajana
Ayuntamiento	Ayuntamiento de Santa María de Guía de Gran Canaria
Ayuntamiento	Ayuntamiento de Santa Úrsula
Ayuntamiento	Ayuntamiento de Santiago del Teide
Ayuntamiento	Ayuntamiento de Tacoronte
Ayuntamiento	Ayuntamiento de Tazacorte
Ayuntamiento	Ayuntamiento de Tegueste
Ayuntamiento	Ayuntamiento de Teguisse
Ayuntamiento	Ayuntamiento de Tejeda
Ayuntamiento	Ayuntamiento de Telde
Ayuntamiento	Ayuntamiento de Teror
Ayuntamiento	Ayuntamiento de Tías
Ayuntamiento	Ayuntamiento de Tijarafe
Ayuntamiento	Ayuntamiento de Tinajo
Ayuntamiento	Ayuntamiento de Tuineje
Ayuntamiento	Ayuntamiento de Valle Gran Rey
Ayuntamiento	Ayuntamiento de Vallehermoso
Ayuntamiento	Ayuntamiento de Valleseco
Ayuntamiento	Ayuntamiento de Valsequillo de Gran Canaria
Ayuntamiento	Ayuntamiento de Valverde
Ayuntamiento	Ayuntamiento de Vega de San Mateo
Ayuntamiento	Ayuntamiento de Vilaflor
Ayuntamiento	Ayuntamiento de Villa de Mazo
Ayuntamiento	Ayuntamiento de Yaiza
Mancomunidad	Mancomunidad del Norte de Tenerife

CI-AY-005-2021


78

Firmado por:	PEDRO PACHECO GONZÁLEZ - Presidente	Fecha: 21-12-2022 13:23:53	
Nº expediente administrativo: 2021-000005 Código Seguro de Verificación (CSV): 2F117E8353E369E4E899FAA3EF75A91D Comprobación CSV: https://sede.acuentascanarias.org/publico/documento/2F117E8353E369E4E899FAA3EF75A91D			
Fecha de sellado electrónico: 22-12-2022 14:04:27	- 80/129 -	Fecha de emisión de esta copia: 22-12-2022 14:04:31	

Tipo de EELL	Denominación
Mancomunidad	Mancomunidad Centro-Sur de Fuerteventura
Mancomunidad	Mancomunidad de Municipios de Las Medianías de Gran Canaria
Mancomunidad	Mancomunidad de Municipios de Montaña no Costeros de Canarias
Mancomunidad	Mancomunidad de Servicios Garachico - El Tanque
Mancomunidad	Mancomunidad del Nordeste de Tenerife
Mancomunidad	Mancomunidad del Norte de Gran Canaria
Mancomunidad	Mancomunidad Intermunicipal del Sureste de Gran Canaria
Mancomunidad	Mancomunidad Isla de Lanzarote (RENSUITAL)
Mancomunidad	Mancomunidad San Juan de la Rambla-La Guancha
Mancomunidad	Mancomunidad Sur de Lanzarote Yaiza-Tías

CI-AY-005-2021

79

Firmado por:	PEDRO PACHECO GONZÁLEZ - Presidente	Fecha: 21-12-2022 13:23:53	
Nº expediente administrativo: 2021-000005 Código Seguro de Verificación (CSV): 2F117E8353E369E4E899FAA3EF75A91D Comprobación CSV: https://sede.acuentascanarias.org/publico/documento/2F117E8353E369E4E899FAA3EF75A91D			
Fecha de sellado electrónico: 22-12-2022 14:04:27	- 81/129 -	Fecha de emisión de esta copia: 22-12-2022 14:04:31	

2.2. Entidades dependientes cuyas cuentas anuales integran la Cuenta General:

2.2.1. Organismos Autónomos:

OOAA integrantes de la Cuenta General de los cabildos insulares a 31 de diciembre de 2020	
EELL	Denominación
Cabildo Insular de Tenerife	Consejo Insular de Aguas de Tenerife
	Instituto Insular de Atención Social y Sociosanitaria
	Organismo Autónomo de Museos y Centros
	Patronato Insular de Música
Cabildo Insular de Gran Canaria	Consejo Insular de Aguas de Gran Canaria
	Fundación para la Etnografía y el Desarrollo de la Artesanía Canaria (FECAC)
	Instituto de Atención Social y Sociosanitaria
	Instituto Insular de Deportes
	Organismo Autónomo Valora Gestión Tributaria
Cabildo Insular de Lanzarote	Patronato Insular de Turismo de Gran Canaria
	Consejo Insular de Aguas de Lanzarote
Cabildo Insular de Fuerteventura	Insular de Gestión Tributaria Local
	Consejo Insular de Aguas de Fuerteventura
Cabildo Insular de La Palma	Patronato de Turismo de Fuerteventura
	Consejo Insular de Aguas
Cabildo Insular de La Gomera	Escuela Insular de Música
	Consejo Insular de Aguas de La Gomera
Cabildo Insular de El Hierro	Consejo Insular de Aguas
	Servicios Sociales de El Hierro

OOAA integrantes de la Cuenta General de los ayuntamientos a 31 de diciembre de 2020	
EELL	Denominación
Ayuntamiento de Agüimes	Fundación Municipal Medios de Comunicación de Agüimes
Ayuntamiento de Arona	Patronato Municipal de Cultura
	Patronato Municipal de Deportes
	Patronato Municipal de Turismo
	Patronato Servicios Sociales
Ayuntamiento de Arucas	Municipal de Cultura
Ayuntamiento de Gáldar	Instituto Municipal de Toxicomanía
Ayuntamiento de Garachico	Hospital - Residencia de Ancianos Nuestra Señora de la Concepción
Ayuntamiento de Icod de los Vinos	Local Gerencia de Urbanismo
Ayuntamiento de Ingenio	Fundación para la Promoción del Empleo, la Formación Profesional y el Movimiento Cooperativo
	Patronato Municipal de Medios de Comunicación
	Patronato Municipal de Escuelas Infantiles
Ayuntamiento de La Guancha	Patronato de la Universidad Popular Municipal
Ayuntamiento de Las Palmas de Gran Canaria	Agencia Local Gestora de la Energía de Las Palmas de Gran Canaria
	Instituto Municipal Deporte
	Instituto Municipal Formación y Empleo
Ayuntamiento de Los Realejos	Gerencia Municipal de Urbanismo
Ayuntamiento de Los Silos	Patronato de la Residencia Geriátrica Nuestra Señora de la Luz
Ayuntamiento de Pájara	Escuelas Infantiles de Pájara
Ayuntamiento de Puerto de la Cruz	Organismo Autónomo Local
	Patronato Museo Arqueológico
Ayuntamiento de San Cristóbal de La Laguna	De Actividades Musicales
	Gerencia Municipal de Urbanismo del Excmo. Ayuntamiento de San Cristóbal de La Laguna
	Municipal de Deportes de San Cristóbal de La Laguna
Ayuntamiento de Santa Cruz de la Palma	Patronato Municipal de la Bajada de la Virgen


CI-AY-005-2021

81

EELL	Denominación
Ayuntamiento de Santa Cruz de Tenerife	De Cultura
	De Deportes del Excelentísimo Ayuntamiento de Santa Cruz de Tenerife
	De Fiestas y Actividades Recreativas del Excmo. Ayuntamiento de Santa Cruz de Tenerife
	Gerencia Municipal de Urbanismo
	Instituto Municipal de Atención Social (IMAS)
Ayuntamiento de Santa María de Guía de Gran Canaria	Patronato Universidad Popular de Santa María de Guía

CI-AY-005-2021

82

Firmado por:	PEDRO PACHECO GONZÁLEZ - Presidente	Fecha: 21-12-2022 13:23:53	
N° expediente administrativo: 2021-000005 Código Seguro de Verificación (CSV): 2F117E8353E369E4E899FAA3EF75A91D Comprobación CSV: https://sede.acuentascanarias.org/publico/documento/2F117E8353E369E4E899FAA3EF75A91D			
Fecha de sellado electrónico: 22-12-2022 14:04:27	- 84/129 -	Fecha de emisión de esta copia: 22-12-2022 14:04:31	

2.2.2. Consorcios adscritos:

CONSORCIOS adscritos a cabildos insulares a 31 de diciembre de 2020	
EELL	Denominación
Cabildo Insular de Tenerife	Consortio de Tributos de Tenerife
	Consortio Isla Baja
	Consortio de Prevención, Extinción de Incendios y Salvamento de la Isla de Tenerife
	Consortio Urbanístico para la Rehabilitación de Puerto de la Cruz
Cabildo Insular de Gran Canaria	Gando, Consortio del Parque Aeroportuario de Actividades Económicas de Gran Canaria
	Consortio de la Autoridad Única de Transporte de Gran Canaria
	Consortio de Emergencia de Gran Canaria
	Consortio de Viviendas de Gran Canaria
Cabildo Insular de Lanzarote	Consortio de Abastecimiento de Agua de Lanzarote
	Consortio de seguridad, emergencias, salvamento, prevención y extinción de incendios de Lanzarote
	Consortio para la Defensa y Promoción del espacio de la Geria
Cabildo Insular de Fuerteventura	Consortio de Abastecimiento de Aguas a Fuerteventura
Cabildo Insular de La Palma	Consortio Insular de Servicios de la Isla de La Palma

CONSORCIOS adscritos a ayuntamientos a 31 de diciembre de 2020	
EELL	Denominación
Ayuntamiento de Las Palmas de Gran Canaria	Consortio Museo Néstor
Ayuntamiento de San Bartolomé de Tirajana	Consortio Maspalomas Gran Canaria
Ayuntamiento de San Cristóbal de La Laguna	Consortio Abastecimiento en Alta de Agua Potable Zona Norte de la Isla de Tenerife
Ayuntamiento de Telde	Consortio Sur de Gran Canaria Televisión Digital Terrestre Local Demarcación de Telde
Ayuntamiento de Valleseco	Consortio Intermunicipal de Servicios de las Cumbres de Gran Canaria

CI-AY-005-2021

83


2.2.3. Entidades Públicas Empresariales:

EPE integrantes de la Cuenta General de cabildos insulares a 31 de diciembre de 2020	
EELL	Denominación
Cabildo Insular de Tenerife	TEA, Tenerife Espacio de las Artes
	Entidad Insular para el Desarrollo Agrícola, Ganadero y Pesquero de Tenerife
	Balsas de Tenerife (BALTEN)
Cabildo Insular de Lanzarote	Local Centros de Arte, Cultura y Turismo de Lanzarote
Cabildo Insular de Gran Canaria	Consejo Insular de la Energía de Gran Canaria

EPE integrante de la Cuenta General de ayuntamientos a 31 de diciembre de 2020	
EELL	Denominación
Ayuntamiento de Candelaria	Gestión de Empresas y Servicios Públicos del Ayuntamientos de la Villa de Candelaria

CI-AY-005-2021

84

Firmado por: PEDRO PACHECO GONZÁLEZ - Presidente	Fecha: 21-12-2022 13:23:53	
Nº expediente administrativo: 2021-000005 Código Seguro de Verificación (CSV): 2F117E8353E369E4E899FAA3EF75A91D Comprobación CSV: https://sede.acuentascanarias.org/publico/documento/2F117E8353E369E4E899FAA3EF75A91D		
Fecha de sellado electrónico: 22-12-2022 14:04:27	- 86/129 - Fecha de emisión de esta copia: 22-12-2022 14:04:31	

2.2.4. Sociedades mercantiles de capital integro de la entidad local:

SSMM pertenecientes a cabildos insulares con el 100 % del capital social, integrantes de la Cuenta General a 31 de diciembre de 2020	
EELL	Denominación
Cabildo Insular de Tenerife	Casino de Santa Cruz, SA
	Casino Playa de Las Américas, SA
	Casino de Taoro, SA
	Empresa Insular de Artesanía, SA
	Institución Ferial de Tenerife, SA
	Sociedad Insular para la Promoción del Minusválido, SL (SIMPROMI)
	Auditorio de Tenerife, SA
	Gestión Insular para el Deporte, la Cultura y el Ocio, SA (IDECO, SA)
	Gestión Insular de Aguas de Tenerife, SA (GESTA, SA)
	Metropolitano de Tenerife, SA
Cabildo Insular de Gran Canaria	Centro Atlántico de Arte Moderno, SAU (CAAM)
	Sociedad de Promoción Económica de Gran Canaria SAU
	Mataderos Insulares de Gran Canaria, SL
	Sociedad para el Desarrollo de las Telecomunicaciones de Gran Canaria, SAU
	Ferrocarriles de Gran Canaria, SA (Consortio de la Autoridad Única de Transporte de Gran Canaria)
Cabildo Insular de Lanzarote	Insular de Aguas de Lanzarote, SA (Consortio para el Abastecimiento de Agua de Lanzarote)
Cabildo Insular de Fuerteventura	Parque Tecnológico de Fuerteventura, SA
Cabildo Insular de La Palma	Sociedad de Promoción y Desarrollo Económico de la Isla de La Palma, SAU (SODEPAL)
Cabildo Insular de La Gomera	GuaguaGomera, SAU
Cabildo Insular de El Hierro	Empresa Insular de Servicios El Meridiano, SA
	Mercahierro, SAU

CI-AY-005-2021

85

SSMM pertenecientes a ayuntamientos con el 100 % del capital social, integrantes de la Cuenta General a 31 de diciembre de 2020	
EELL	Denominación
Ayuntamiento de Adeje	Empresa Municipal de Servicios de Adeje, SA
	Hacienda Local de Adeje, SA
	Empresa Pública de Inserción Davía, SA
Ayuntamiento de Agaete	Sociedad Municipal y Unipersonal Agaete Cultura y Deportes, SL
Ayuntamiento de Agüimes	Turismo Rural Agüimes, SL
Ayuntamiento de Arona	Arona Desarrollo, SA
Ayuntamiento de Arucas	Sociedad Municipal para el Desarrollo de Arucas, SA
Ayuntamiento de Breña Alta	Destiladera, SL
	Gesbalta, SL
Ayuntamiento de Candelaria	E.I. Viviendas y Servicios Municipales de Candelaria, SL
Ayuntamiento de El Sauzal	Servicios Municipales Sauzal, SL
Ayuntamiento de Firgas	Afurgad, SA
Ayuntamiento de Gáldar	Galobras, SA
	Costa Botija Golf, SA
Ayuntamiento de Granadilla de Abona	Servicios Municipales de Granadilla de Abona, SL
Ayuntamiento de Guía de Isora	Isora Integra, SLU
Ayuntamiento de Icod de los Vinos	Empresa Municipal de Turismo y Servicios de Icod de los Vinos, Icodem, SA
	Empresa Municipal de Desarrollo Económico, Empleo, Turismo y Ocio, SA
Ayuntamiento de La Aldea de San Nicolás	Sociedad de Deportes de la Aldea, SL
	Sociedad Aldeana de Servicios y Atención Ciudadana, SRL
Ayuntamiento de La Matanza de Acentejo	Sociedad de desarrollo de la Matanza de Acentejo, SAU
Ayuntamiento de La Oliva	Suministros de Agua La Oliva, SA
Ayuntamiento de Las Palmas de Gran Canaria	Guaguas Municipales, SA
	Promoción Ciudad de Las Palmas de Gran Canaria, SA
	Hotel Santa Catalina, SA
	Sociedad Municipal de Aparcamientos de Las Palmas de Gran Canaria, SA
Ayuntamiento de Los Realejos	Sociedad Municipal de Gestión Urbanística de Las Palmas, SA
	Medios de Comunicación Municipales de Los Realejos, SL
	Empresa Pública de Aguas del Ayuntamiento de Los Realejos, SL
	Empresa Pública de Servicios del Ayuntamiento de Los Realejos, SL
Ayuntamiento de Mogán	Empresa Pública de Vivienda del Ayuntamiento de Los Realejos, SL
	Mogán Gestión Municipal, SLU
Ayuntamiento de Moya	Mogán Sociocultural, SLU
	Gestión de Recursos Municipales de Moya, SL
Ayuntamiento de Pájara	Escuelas Artísticas Villa de Moya, SL
	Gestión Urbanística de Pájara, SL (GESTURPA)
Ayuntamiento de Puerto de la Cruz	Parque Marítimo, SAU

CI-AY-005-2021

86


Firmado por:	PEDRO PACHECO GONZÁLEZ - Presidente	Fecha:	21-12-2022 13:23:53
N° expediente administrativo: 2021-000005 Código Seguro de Verificación (CSV): 2F117E8353E369E4E899FAA3EF75A91D Comprobación CSV: https://sede.acuentascanarias.org/publico/documento/2F117E8353E369E4E899FAA3EF75A91D			
Fecha de sellado electrónico:	22-12-2022 14:04:27	- 88/129 -	Fecha de emisión de esta copia: 22-12-2022 14:04:31



SSMM pertenecientes a ayuntamientos con el 100 % del capital social, integrantes de la Cuenta General a 31 de diciembre de 2020	
EELL	Denominación
Ayuntamiento de San Bartolomé de Tirajana	Empresa Municipal de Recaudación de San Bartolomé de Tirajana, SA
	Radio Municipal Tirajana, SL
	Viviendas de San Bartolomé de Tirajana, SL
Ayuntamiento de San Cristóbal de La Laguna	Sociedad Municipal de Viviendas de San Cristóbal de La Laguna, SAU
Ayuntamiento de San Miguel de Abona	Sociedad Municipal de Urbanización y Viviendas del Municipio de San Miguel de Abona, SLR
Ayuntamiento de Santa Brígida	Sociedad Municipal de Deportes Santa Brígida, SL
Ayuntamiento de Santa Cruz de Tenerife	Viviendas, Proyectos y Obras Municipales de Santa Cruz de Tenerife, SA
	Sociedad de Desarrollo de Santa Cruz de Tenerife, SA
Ayuntamiento de Santa Lucía de Tirajana	Gerencia Municipal de Cultura y Deportes de Santa Lucía, SA
	Fundación Municipal de Escuelas Infantiles de Santa Lucía, SA
	Gestión Integral de Ingresos de Santa Lucía, SL
Ayuntamiento de Santa María de Guía de Gran Canaria	Sociedad Municipal Deportes de Santa María de Guía, SL
Ayuntamiento de Santiago del Teide	Santiago del Teide Gestión, SL
Ayuntamiento de Telde	Empresa Municipal de Vivienda y Suelo de la Ciudad de Telde, SL
	Sociedad de Desarrollo y Promoción de Telde, SL
	Empresa Municipal de Gestión de Telde, SL
Ayuntamiento de Teror	Aguas de Teror, SA
Ayuntamiento de Tías	El Poril, SA
Ayuntamiento de Valleseco	S. Municipal Desarrollo de Valleseco, SL
	Sendero del Valle, SLU
Ayuntamiento de Valsequillo de Gran Canaria	Valsequillo Iniciativas de Desarrollo Municipal, SL
Ayuntamiento de Vega de San Mateo	Gestión y Promoción Integral de Vega de San Mateo, SA
	Empresa Agroganadera de Gestión y Comercialización, SL-AGROGEST

CI-AY-005-2021

87

Firmado por:	PEDRO PACHECO GONZÁLEZ - Presidente	Fecha: 21-12-2022 13:23:53	
Nº expediente administrativo: 2021-000005 Código Seguro de Verificación (CSV): 2F117E8353E369E4E899FAA3EF75A91D Comprobación CSV: https://sede.acuentascanarias.org/publico/documento/2F117E8353E369E4E899FAA3EF75A91D			
Fecha de sellado electrónico: 22-12-2022 14:04:27	- 89/129 -	Fecha de emisión de esta copia: 22-12-2022 14:04:31	

2.3. Entidades dependientes cuyas cuentas anuales se acompañan en la Cuenta General como documentación complementaria:

2.3.1. Sociedades mercantiles en cuyo capital participa mayoritariamente la entidad local:

SSMM en las que participa de forma mayoritaria los cabildos insulares a 31 de diciembre de 2020		
EELL	Denominación	%
Cabildo Insular de Tenerife	Instituto Médico Tinerfeño, SA (IMETISA)	90,00 %
	Spet Turismo de Tenerife, SA	91,30 %
	Cultivos y Tecnología Agraria de Tenerife, SA (CULTESA)	51,00 %
	Instituto Tecnológico y de Energías Renovables, SA	97,28 %
	Instituto Tecnológico y de Telecomunicaciones de Tenerife, SL	INDIRECTA (97,28 %)
	Parque Científico y Tecnológico de Tenerife, SA	99,27 %
	Instituto Volcanológico de Canarias, SAU	INDIRECTA (97,28 %)
	Canarias Submarine Link, SL	97,28 %
	Canalink África, SL	97,28 %
	Canalink Baharicom, SL	97,28 %
	Transportes Interurbanos de Tenerife, SA (TITSA)	99,98 %
Cabildo Insular de Lanzarote	Sociedad de Promoción Exterior de Lanzarote, SA	DIRECTA (52 %) INDIRECTA (4 %)
Cabildo Insular de Lanzarote (Consortio para el Abastecimiento de Agua de Lanzarote) (INALSA, SA)	Eólica de Lanzarote, SL	INDIRECTA (60,00 %)
Cabildo Insular de Fuerteventura (Consortio de Abastecimiento de Aguas a Fuerteventura)	Eólicas de Fuerteventura, AIE	INDIRECTA 60,00 %
Cabildo Insular de La Palma	Destilerías del Valle, SA	52,50 %
Cabildo Insular de El Hierro	Gorona del Viento El Hierro, SA	65,82 %

SSMM en las que participa de forma mayoritaria los ayuntamientos a 31 de diciembre de 2020		
EELL	Denominación	%
Ayuntamiento de Antigua	Empresa Mixta Aguas de Antigua, SL	51,00 %
Ayuntamiento de Los Silos	Sociedad municipal TV Daute, SL	91,00 %
Ayuntamiento de Santa Lucía de Tirajana	Sociedad Mixta de Ocio y Cultura de Santa Lucia, SL	51,00 %
Ayuntamiento de Telde	Parque Tecnológico de Telde, SA	62,00 %
Ayuntamiento de Valsequillo de Gran Canaria	Ornamentales Canarias, SL (ORCASAL)	59,70 %

2.3.2. Unidades dependientes de EELL incluidas en el ámbito de aplicación de LEPSF:

Fundaciones locales adscritas a cabildos insulares a 31 de diciembre de 2020	
EELL	Denominación
Cabildo Insular de Tenerife	Fundación Agencia Insular de Energías de Tenerife
	Fundación Canaria Avance de la Biomedicina y la Biotecnología
	Fundación Canaria Factoría de la Innovación Turística
	Fundación Canaria Tenerife Rural
	Fundación Insular Formación, Empleo y Desarrollo Empresarial
Cabildo Insular de Gran Canaria	Fundación Canaria de las Artes Escénicas y de la Música de Gran Canaria
	Fundación Canaria del Deporte
	Fundación Canaria Nanino Díaz Cutillas
	Fundación Canaria Orquesta Filarmónica de Gran Canaria
	Fundación Canaria para el Fomento del Transporte Especial Adaptado
	Fundación Canaria Gran Canaria Convencion Bureau
Cabildo Insular de Fuerteventura	Fundación Patronato del Centro asociado de la UNED de Fuerteventura
	Fundación Canaria Monumento a la Tolerancia de Tindaya
Cabildo Insular de La Palma	Fundación Canaria Centro Internacional de Agricultura Biología
	Fundación Insular de la Reserva Mundial de la Biosfera de La Palma

Fundaciones locales adscritas a ayuntamientos a 31 de diciembre 2020	
EELL	Denominación
Ayuntamiento de Candelaria	Fundación Candelaria Solidaria (CANDESOL)
Ayuntamiento de Gáldar	Fundación Canaria Ciudad de Gáldar
Ayuntamiento de Las Palmas de Gran Canaria	Fundación Canaria Teatro Auditorio de Las Palmas de Gran Canaria
Ayuntamiento de Los Realejos	Fundación Canaria para la Promoción de la Cultura y las Artes en el norte de Tenerife (FUNCANORTE)
Ayuntamiento de Puerto del Rosario	Fundación Instituto Investigación y Ciencia Puerto del Rosario
Ayuntamiento de San Bartolomé de Tirajana	Fundación Canaria Maspalomas
Ayuntamiento de Santa Cruz de Tenerife	Fundación Canaria Santa Cruz Sostenible
Ayuntamiento de Santa María de Guía de Gran Canaria	Fundación Canaria Néstor Álamo
	Fundación Canaria Luján Pérez
Ayuntamiento de Tacoronte	Fundación Alhóndiga de Tacoronte

Otras unidades dependientes adscritas a cabildos insulares a 31 de diciembre de 2020		
EELL	Denominación	%
Cabildo Insular de Tenerife	Polígono Industrial Güimar, AMC	35,00 %
	Mercatenerife, SA	42,42 %
	Polígono Industrial de Granadilla Parque Tecnológico de Tenerife, SA	40,00 %
	Parques Eólicos de Granadilla, AIE	43,18 %
	Eólicas de Tenerife, AIE	48,64 %
Cabildo Insular de Gran Canaria	Club Baloncesto Gran Canaria (CLARET, SAD)	---
	Asociación Mixta de compensación del Polígono Industrial Arinaga	---

Otras unidades dependientes adscritas a ayuntamientos a 31 de diciembre de 2020		
EELL	Denominación	%
Ayuntamiento de Adeje	Canary Islands Cinergy Groups, SA	25,00 %
Ayuntamiento de San Cristóbal de La Laguna	SM Teidagua, SA	46,26 %

2.3.3. Institución Oficial cuyo régimen jurídico pendiente de determinar:

EELL	Denominación
Cabildo Insular de Gran Canaria	Institución Ferial de Canarias

2.4. Ayuntamientos que integran cada grupo o estrato de población

GRUPO A (> 50.000 habitante) (9)	GRUPO B (entre 20.001 - 50.000 habitantes) (21)	GRUPO C (entre 5.000 - 20.000 habitantes) (31)	GRUPO D (menos de 5.000 habitantes) (27)
Arona	Adeje	Agae	Agulo
Arrecife	Agüimes	Aldea de San Nicolás (La)	Alajeró
Laguna (La)	Arucas	Antigua	Artenara
Palmas de Gran Canaria (Las)	Candelaria	Arafo	Barlovento
San Bartolomé de Tirajana	Gáldar	Arico	Betancuria
Santa Cruz de Tenerife	Guía de Isora	Breña Alta	Buenavista del Norte
Santa Lucía	Güimar	Breña Baja	Fasnia
Telde	Icod de Los Vinos	Firgas	Frontera
Granadilla de Abona	Ingenio	Guancha (La)	Fuencaliente
	Llanos de Aridane (Los)	Haría	Garachico
	Mogán	Matanza de Acentejo (La)	Garafía
	Oliva (La)	Moya	Hermigua
	Orotava (La)	Paso (El)	Pinar de El Hierro (El)
	Pájara	Rosario (El)	Puntagorda
	Puerto de La Cruz	San Bartolomé	Puntallana
	Puerto del Rosario	San Sebastián de La Gomera	San Andrés y Sauces
	Realejos (Los)	Santa Brígida	San Juan de La Rambla
	San Miguel	Santa Cruz de La Palma	Silos (Los)
	Tacoronte	Santa María de Guía	Tanque (El)
	Teguse	Santa Úrsula	Tzacorte
	Tías	Santiago del Teide	Tejeda
		Sauzal (El)	Tijarafe
		Tegueste	Valle Gran Rey
		Teror	Vallehermoso
		Tinajo	Valleseco
		Tuineje	Vilaflor
		Valsequillo	Villa de Mazo
		Valverde	
		Vega de San Mateo	
		Victoria de Acentejo (La)	
		Yaiza	

CI-AY-005-2021


91

2.5. Entidades dependientes o adscritas en situación de inactividad, disolución o liquidación.

Entidad principal	Entidad dependiente	Tipo de entidad	Situación
Cabildo Insular de Tenerife	Entidad Insular de Desarrollo Agrícola, Ganadero y Pesquero de Tenerife (AGROTEIDE)	EPE	En disolución
	Fundación Canaria Factoría de la Innovación Turística	Unidades dependientes (art. 48.1.c) ICAL) - Fundación	En liquidación
	Polígono Industrial Güimar, AMC	Unidades dependientes (art. 48.1.c) ICAL) - AMC	En liquidación
	Parques Eólicos de Granadilla, AIE	Unidades dependientes (art. 48.1.c) ICAL) - AMC	En disolución
Cabildo Insular de Gran Canaria	Fundación Canaria del Deporte	Unidades dependientes (art. 48.1.c) ICAL) - Fundación	Sin actividad
Cabildo Insular de Fuerteventura	Fundación Canaria Monumento a la Tolerancia de Tindaya	Unidades dependientes (art. 48.1.c) ICAL) - Fundación	Sin actividad
Cabildo Insular de La Palma	Destilerías del Valle, SA	SSMM mayoritaria	Sin actividad
Ayuntamiento de Adeje	Canary Islands Cinergy Groups, SA	Unidades dependientes (art. 48.1.c) ICAL) - SM	Sin actividad / En disolución
Ayuntamiento de Gáldar	Costa Botija Golf, SA	SSMM 100 %	Sin actividad
Ayuntamiento de La Guancha	Patronato de la Universidad Popular Municipal	OOAA	Sin actividad
Ayuntamiento de Los Realejos	Empresa Pública de Vivienda del Ayuntamiento de Los Realejos, SL	SSMM 100 %	En liquidación
Ayuntamiento de Los Silos	Sociedad Municipal Televisión Daute, SL	SSMM mayoritaria	Sin actividad / En disolución
Ayuntamiento de San Cristóbal de La Laguna	Consortio Abastecimiento en Alta de Agua Potable Zona Norte de la Isla de Tenerife	Consortio	En disolución
Ayuntamiento de Telde	Sociedad de Desarrollo y Promoción de Telde, SL	SSMM 100 %	Sin actividad

CI-AY-005-2021


92

Firmado por: PEDRO PACHECO GONZÁLEZ - Presidente	Fecha: 21-12-2022 13:23:53	
Nº expediente administrativo: 2021-000005 Código Seguro de Verificación (CSV): 2F117E8353E369E4E899FAA3EF75A91D Comprobación CSV: https://sede.acuentascanarias.org/publico/documento/2F117E8353E369E4E899FAA3EF75A91D		
Fecha de sellado electrónico: 22-12-2022 14:04:27	- 94/129 - Fecha de emisión de esta copia: 22-12-2022 14:04:31	

ANEXO 3
Incidencias en las Cuentas Generales

CI-AY-005-2021

93


Firmado por:	PEDRO PACHECO GONZÁLEZ - Presidente	Fecha:	21-12-2022 13:23:53	
Nº expediente administrativo: 2021-000005 Código Seguro de Verificación (CSV): 2F117E8353E369E4E899FAA3EF75A91D Comprobación CSV: https://sede.acuentascanarias.org/publico/documento/2F117E8353E369E4E899FAA3EF75A91D				
Fecha de sellado electrónico:	22-12-2022 14:04:27	- 95/129 -	Fecha de emisión de esta copia:	

3.1. Incidencias por entidades locales

Denominación de la entidad	Presupuesto, Liquidación, Formación, composición y tramitación de la Cuenta General	Documentación complementaria							En las cuentas anuales					TOTAL
		EELL	OOAA	CONSORCIOS	SSMM	Unidades dependientes LEPSF	Auditorias públicas/privadas (*)	Total	EELL	OOAA	CONSORCIOS	SSMM	Total	
Cabildos Insulares	40	13	22	10	2	4	0	51	31	19	17	28	95	186
Insular de El Hierro	7	1	2	0	0	0	0	3	0	3	0	22	25	35
Insular de Fuerteventura	6	1	2	1	0	0	0	4	5	4	2	1	12	22
Insular de Gran Canaria	7	0	6	4	0	0	0	10	0	1	0	1	2	19
Insular de La Gomera	1	3	1	0	0	0	0	4	0	0	0	0	0	5
Insular de La Palma	5	2	4	1	2	2	0	11	16	7	0	4	27	43
Insular de Lanzarote	8	1	2	1	0	0	0	4	10	2	11	0	23	35
Insular de Tenerife	6	5	5	3	0	2	0	15	0	2	4	0	6	27
Ayuntamientos	266	122	40	4	9	4	1	180	395	59	41	134	629	1.075
Adeje	3	0	0	0	0	0	0	0	0	0	0	0	0	3
Agaete	7	2	0	0	1	0	0	3	5	0	0	7	12	22
Agüimes	1	0	0	0	0	0	0	0	0	0	0	0	0	1
Agulo	1	2	0	0	0	0	0	2	0	0	0	0	0	3
Alajeró	1	2	0	0	0	0	0	2	0	0	0	0	0	3
Antigua	5	3	0	0	0	0	0	3	0	0	0	1	1	9
Arafo	1	0	0	0	0	0	0	0	0	0	0	0	0	1
Arico	0	0	0	0	0	0	0	0	2	0	0	0	2	2

CI-AY-005-2021


94

Firmado por:	PEDRO PACHECO GONZÁLEZ - Presidente	Fecha: 21-12-2022 13:23:53	
Nº expediente administrativo: 2021-000005 Código Seguro de Verificación (CSV): 2F117E8353E369E4E899FAA3EF75A91D Comprobación CSV: https://sede.acuentascanarias.org/publico/documento/2F117E8353E369E4E899FAA3EF75A91D			
Fecha de sellado electrónico: 22-12-2022 14:04:27	- 96/129 -	Fecha de emisión de esta copia: 22-12-2022 14:04:32	

Denominación de la entidad	Presupuesto, Liquidación, Formación, composición y tramitación de la Cuenta General	Documentación complementaria							En las cuentas anuales					TOTAL
		EELL	OOAA	CONSORCIOS	SSMM	Unidades dependientes LEPSF	Auditorías públicas/ privadas (*)	Total	EELL	OOAA	CONSORCIOS	SSMM	Total	
Arona	6	7	4	0	0	0	0	11	3	4	0	0	7	24
Arrecife	2	2	0	0	0	0	0	2	1	0	0	0	1	5
Artenara	6	3	0	0	0	0	0	3	7	0	0	0	7	16
Arucas	0	0	1	0	0	0	0	1	9	1	0	0	10	11
Barlovento	0	0	0	0	0	0	0	0	12	0	0	0	12	12
Betancuria	4	3	0	0	0	0	0	3	14	0	0	0	14	21
Breña Alta	7	0	0	0	2	0	0	2	0	0	0	8	8	17
Candelaria	5	0	0	0	1	1	1	3	2	0	0	0	2	10
El Paso	2	1	0	0	0	0	0	1	18	0	0	0	18	21
El Pinar de El Hierro	5	2	0	0	0	0	0	2	17	0	0	0	17	24
El Rosario	1	2	0	0	0	0	0	2	0	0	0	0	0	3
El Sauzal	1	0	0	0	0	0	0	0	0	0	0	0	0	1
El Tanque	6	0	0	0	0	0	0	0	0	0	0	0	0	6
Fasnia	1	1	0	0	0	0	0	1	0	0	0	0	0	2
Firgas	3	0	0	0	0	0	0	0	9	0	0	2	11	14
Frontera	1	1	0	0	0	0	0	1	4	0	0	0	4	6

CI-AY-005-2021


95

Firmado por: PEDRO PACHECO GONZÁLEZ - Presidente	Fecha: 21-12-2022 13:23:53	
Nº expediente administrativo: 2021-000005 Código Seguro de Verificación (CSV): 2F117E8353E369E4E899FAA3EF75A91D Comprobación CSV: https://sede.acuentascanarias.org/publico/documento/2F117E8353E369E4E899FAA3EF75A91D		
Fecha de sellado electrónico: 22-12-2022 14:04:27	- 97/129 -	Fecha de emisión de esta copia: 22-12-2022 14:04:32

Denominación de la entidad	Presupuesto, Liquidación, Formación, composición y tramitación de la Cuenta General	Documentación complementaria							En las cuentas anuales					TOTAL
		EELL	OOAA	CONSORCIOS	SSMM	Unidades dependientes LEPSF	Auditorías públicas/ privadas (*)	Total	EELL	OOAA	CONSORCIOS	SSMM	Total	
Fuencaliente de la Palma	2	0	0	0	0	0	0	0	1	0	0	0	1	3
Gáldar	1	2	2	0	0	1	0	5	20	9	0	2	31	37
Garachico	1	0	1	0	0	0	0	1	0	0	0	0	0	2
Granadilla de Abona	2	1	0	0	0	0	0	1	18	0	0	14	32	35
Guía de Isora	3	0	0	0	1	0	0	1	0	0	0	0	0	4
Güímar	1	2	0	0	0	0	0	2	0	0	0	0	0	3
Haría	3	1	0	0	0	0	0	1	13	0	0	0	13	17
Hermigua	6	0	0	0	0	0	0	0	0	0	0	0	0	6
Icod de los Vinos	7	5	4	0	0	0	0	9	20	20	0	13	53	69
Ingenio	1	0	3	0	0	0	0	3	0	0	0	0	0	4
La Aldea de San Nicolás	1	1	0	0	0	0	0	1	0	0	0	0	0	2
La Guancha	6	3	1	0	0	0	0	4	0	3	0	0	3	13
La Matanza de Acentejo	7	1	0	0	0	0	0	1	17	0	0	0	17	25
La Oliva	1	1	0	0	0	0	0	1	14	0	0	0	14	16
La Orotava	1	0	0	0	0	0	0	0	5	0	0	0	5	6
La Victoria de Acentejo	1	0	0	0	0	0	0	0	0	0	0	0	0	1
La Villa de Garafía	1	2	0	0	0	0	0	2	0	0	0	0	0	3

CI-AY-005-2021


96

Firmado por:	PEDRO PACHECO GONZÁLEZ - Presidente	Fecha: 21-12-2022 13:23:53	
Nº expediente administrativo: 2021-000005 Código Seguro de Verificación (CSV): 2F117E8353E369E4E899FAA3EF75A91D Comprobación CSV: https://sede.acuentascanarias.org/publico/documento/2F117E8353E369E4E899FAA3EF75A91D			
Fecha de sellado electrónico: 22-12-2022 14:04:27	- 98/129 -	Fecha de emisión de esta copia: 22-12-2022 14:04:32	

Denominación de la entidad	Presupuesto, Liquidación, Formación, composición y tramitación de la Cuenta General	Documentación complementaria							En las cuentas anuales					TOTAL
		EELL	OOAA	CONSORCIOS	SSMM	Unidades dependientes LEPSF	Auditorías públicas/ privadas (*)	Total	EELL	OOAA	CONSORCIOS	SSMM	Total	
Las Palmas de Gran Canaria	8	7	6	2	0	1	0	16	4	11	0	49	64	88
Los Llanos de Aridane	4	3	0	0	0	0	0	3	3	0	0	0	3	10
Los Realejos	1	1	1	0	0	0	0	2	2	4	0	1	7	10
Los Silos	0	0	1	0	0	0	0	1	0	0	0	1	1	2
Mogán	4	0	0	0	0	0	0	0	2	0	0	0	2	6
Moya	1	1	0	0	2	0	0	3	6	0	0	0	6	10
Pájara	4	7	3	0	0	0	0	10	2	0	0	0	2	16
Puerto de la Cruz	2	0	2	0	0	0	0	2	3	2	0	1	6	10
Puerto del Rosario	5	1	0	0	0	0	0	1	3	0	0	0	3	9
Puntagorda	1	0	0	0	0	0	0	0	6	0	0	0	6	7
Puntallana	0	0	0	0	0	0	0	0	11	0	0	0	11	11
San Andrés y Sauces	1	3	0	0	0	0	0	3	9	0	0	0	9	13
San Bartolomé	2	1	0	0	0	0	0	1	14	0	0	0	14	17
San Bartolomé de Tirajana	1	3	0	0	0	0	0	3	2	0	2	0	4	8
San Cristóbal de La Laguna	3	4	3	0	0	0	0	7	0	2	0	0	2	12
San Juan de la Rambla	1	3	0	0	0	0	0	3	0	0	0	0	0	4
San Miguel de Abona	4	1	0	0	0	0	0	1	6	0	0	0	6	11
San Sebastián de la Gomera	7	4	0	0	0	0	0	4	1	0	0	0	1	12

CI-AY-005-2021


97

Firmado por:	PEDRO PACHECO GONZÁLEZ - Presidente	Fecha: 21-12-2022 13:23:53	
Nº expediente administrativo: 2021-000005 Código Seguro de Verificación (CSV): 2F117E8353E369E4E899FAA3EF75A91D Comprobación CSV: https://sede.acuentascanarias.org/publico/documento/2F117E8353E369E4E899FAA3EF75A91D			
Fecha de sellado electrónico: 22-12-2022 14:04:27	- 99/129 -	Fecha de emisión de esta copia: 22-12-2022 14:04:32	

Denominación de la entidad	Presupuesto, Liquidación, Formación, composición y tramitación de la Cuenta General	Documentación complementaria							En las cuentas anuales					TOTAL
		EELL	OOAA	CONSORCIOS	SSMM	Unidades dependientes LEPSF	Auditorías públicas/privadas (*)	Total	EELL	OOAA	CONSORCIOS	SSMM	Total	
Santa Brígida	4	3	0	0	0	0	0	3	0	0	0	0	0	7
Santa Cruz de la Palma	6	2	2	0	0	0	0	4	0	0	0	0	0	10
Santa Cruz de Tenerife	2	3	5	0	0	1	0	9	0	3	0	5	8	19
Santa Lucía de Tirajana	2	0	0	0	0	0	0	0	0	0	0	0	0	2
Santa María de Guía de Gran Canaria	7	0	1	0	0	0	0	1	4	0	0	0	4	12
Santa Úrsula	0	1	0	0	0	0	0	1	0	0	0	0	0	1
Santiago del Teide	2	0	0	0	0	0	0	0	2	0	0	1	3	5
Tacoronte	8	1	0	0	0	0	0	1	0	0	0	0	0	9
Tazacorte	5	0	0	0	0	0	0	0	1	0	0	0	1	6
Tegueste	7	0	0	0	0	0	0	0	5	0	0	0	5	12
Teguise	2	0	0	0	0	0	0	0	0	0	0	0	0	2
Tejeda	3	0	0	0	0	0	0	0	13	0	0	0	13	16
Telde	4	4	0	1	0	0	0	5	7	0	0	0	7	16
Teror	5	0	0	0	0	0	0	0	1	0	0	0	1	6
Tías	2	3	0	0	0	0	0	3	12	0	0	0	12	17
Tijarafe	2	0	0	0	0	0	0	0	10	0	0	0	10	12
Tinajo	6	6	0	0	0	0	0	6	0	0	0	0	0	12

CI-AY-005-2021

98


Firmado por:	PEDRO PACHECO GONZÁLEZ - Presidente	Fecha: 21-12-2022 13:23:53	
Nº expediente administrativo: 2021-000005 Código Seguro de Verificación (CSV): 2F117E8353E369E4E899FAA3EF75A91D Comprobación CSV: https://sede.acuentascanarias.org/publico/documento/2F117E8353E369E4E899FAA3EF75A91D			
Fecha de sellado electrónico: 22-12-2022 14:04:27	- 100/129 -	Fecha de emisión de esta copia: 22-12-2022 14:04:32	

Denominación de la entidad	Presupuesto, Liquidación, Formación, composición y tramitación de la Cuenta General	Documentación complementaria							En las cuentas anuales					TOTAL
		EELL	OOAA	CONSORCIOS	SSMM	Unidades dependientes LEPSF	Auditorias públicas/ privadas (*)	Total	EELL	OOAA	CONSORCIOS	SSMM	Total	
Tuineje	2	0	0	0	0	0	0	0	1	0	0	0	1	3
Valle Gran Rey	5	2	0	0	0	0	0	2	10	0	0	0	10	17
Vallehermoso	1	1	0	0	0	0	0	1	0	0	0	0	0	2
Valleseco	7	2	0	1	0	0	0	3	12	0	39	4	55	65
Valsequillo de Gran Canaria	7	0	0	0	0	0	0	0	18	0	0	25	43	50
Valverde	0	0	0	0	0	0	0	0	3	0	0	0	3	3
Vega de San Mateo	2	0	0	0	2	0	0	2	0	0	0	0	0	4
Vilaflor de Chasna	5	2	0	0	0	0	0	2	0	0	0	0	0	7
Villa de Mazo	5	0	0	0	0	0	0	0	0	0	0	0	0	5
Yaiza	2	3	0	0	0	0	0	3	11	0	0	0	11	16
Mancomunidades	37	6	0	0	0	0	0	6	28	0	0	0	28	71
Centro-Sur de Fuerteventura	6	1	0	0	0	0	0	1	2	0	0	0	2	9
De Servicios Garachico - El Tanque	7	0	0	0	0	0	0	0	0	0	0	0	0	7
Municipios de Las Medianías de Gran Canaria	6	1	0	0	0	0	0	1	1	0	0	0	1	8
Nordeste de Tenerife	6	1	0	0	0	0	0	1	0	0	0	0	0	7
Norte de Gran Canaria	2	1	0	0	0	0	0	1	8	0	0	0	8	11
Norte de Tenerife	4	0	0	0	0	0	0	0	0	0	0	0	0	4
Sur de Lanzarote Yaiza-Tías	6	2	0	0	0	0	0	2	17	0	0	0	17	25
Total	343	141	62	14	11	8	0	237	454	78	58	162	752	1.332

(*) De las entidades no incluidas en los apartados anteriores. (SSMM 100% y EPE).

CI-AY-005-2021

99


Firmado por:	PEDRO PACHECO GONZÁLEZ - Presidente	Fecha: 21-12-2022 13:23:53	
Nº expediente administrativo: 2021-000005 Código Seguro de Verificación (CSV): 2F117E8353E369E4E899FAA3EF75A91D Comprobación CSV: https://sede.acuentascanarias.org/publico/documento/2F117E8353E369E4E899FAA3EF75A91D			
Fecha de sellado electrónico: 22-12-2022 14:04:27	- 101/129 -	Fecha de emisión de esta copia: 22-12-2022 14:04:32	

3.2. Incidencias por entidad principal

Denominación de la entidad	Incidencias de Tramitación							Documentación complementaria	Total de incidencias por entidad							Total
	Aprobación definitiva del Presupuesto	Aprobación de la Liquidación del Presupuesto	Elaboración de la Cuenta General	Informe Comisión Especial de Cuentas	Inicio de exposición pública de la Cuenta General	Aprobación de la Cuenta General	Total		Balance	Cta. Resultados / Cta. PYG	ECPN	EFE	Estado de liquidación presupuesto	Memoria	Total	
Cabildos Insulares	6	3	7	5	5	12	38	13	10	0	0	0	6	15	31	82
Insular de El Hierro	1	1	1	1	1	2	7	1	0	0	0	0	0	0	0	8
Insular de Fuerteventura	1	0	1	1	1	2	6	1	1	0	0	0	2	2	5	12
Insular de Gran Canaria	1	1	1	1	1	2	7	0	0	0	0	0	0	0	0	7
Insular de La Gomera		0	1	0	0	0	1	3	0	0	0	0	0	0	0	4
Insular de La Palma	0	0	1	0	0	2	4	2	9	0	0	0	2	5	16	22
Insular de Lanzarote	1	1	1	1	1	2	7	1	0	0	0	0	2	8	10	18
Insular de Tenerife	1	0	1	1	1	2	6	5	0	0	0	0	0	0	0	11
Ayuntamientos	68	28	55	17	21	70	259	122	80	19	4	9	11	272	395	776
Adeje	1	1	1	0	0	0	3	0	0	0	0	0	0	0	0	3
Agaete	1	1	1	1	1	2	7	2	2	0	1	1	0	1	5	14
Agüimes	0	0	1	0	0	0	1	0	0	0	0	0	0	0	0	1
Agulo	1	0	0	0	0	0	1	2	0	0	0	0	0	0	0	3
Alajeró	0	0	1	0	0	0	1	2	0	0	0	0	0	0	0	3
Antigua	1	1	1	0	0	2	5	3	0	0	0	0	0	0	0	8
Arafo	1	0	0	0	0	0	1	0	0	0	0	0	0	0	0	1
Arico	0	0	0	0	0	0	0	0	0	1	0	0	0	1	2	2

CI-AY-005-2021


100

Firmado por:	PEDRO PACHECO GONZÁLEZ - Presidente	Fecha: 21-12-2022 13:23:53	
Nº expediente administrativo: 2021-000005 Código Seguro de Verificación (CSV): 2F117E8353E369E4E899FAA3EF75A91D Comprobación CSV: https://sede.acuentascanarias.org/publico/documento/2F117E8353E369E4E899FAA3EF75A91D			
Fecha de sellado electrónico: 22-12-2022 14:04:27	- 102/129 -	Fecha de emisión de esta copia: 22-12-2022 14:04:32	

Denominación de la entidad	Incidencias de Tramitación							Documentación complementaria	Total de incidencias por entidad							Total
	Aprobación definitiva del Presupuesto	Aprobación de la Liquidación del Presupuesto	Elaboración de la Cuenta General	Informe Comisión Especial de Cuentas	Inicio de exposición pública de la Cuenta General	Aprobación de la Cuenta General	Total		Balance	Cta. Resultados / Cta. PYG	ECPN	EFE	Estado de liquidación presupuesto	Memoria	Total	
Arona	1	0	1	1	1	2	6	7	0	0	0	0	2	1	3	16
Arrecife	1	0	1	0	0	0	2	2	0	0	0	0	0	1	1	5
Artenara	0	1	1	1	1	2	6	3	4	1	0	1	0	1	7	16
Aruca	0	0	0	0	0	0	0	0	7	0	0	0	0	2	9	9
Barlovento	0	0	0	0	0	0	0	0	1	0	0	0	0	11	12	12
Betancuria	0	1	1	0	0	2	4	3	0	0	0	0	0	14	14	21
Breña Alta	1	1	1	1	1	2	7	0	0	0	0	0	0	0	0	7
Candelaria	1	0	1	0	1	2	5	0	2	0	0	0	0	0	2	7
El Paso	1	0	1	0	0	0	2	1	5	0	0	0	0	13	18	21
El Pinar de El Hierro	1	1	1	0	0	2	5	2	4	0	1	0	0	12	17	24
El Rosario	1	0	0	0	0	0	1	2	0	0	0	0	0	0	0	3
El Sauzal	0	0	1	0	0	0	1	0	0	0	0	0	0	0	0	1
El Tanque	1	1	1	0	1	2	6	0	0	0	0	0	0	0	0	6
Fasnia	1	0	0	0	0	0	1	1	0	0	0	0	0	0	0	2
Firgas	1	0	0	0	0	2	3	0	5	0	0	1	0	3	9	12
Frontera	1	0	0	0	0	0	1	1	2	1	0	0	0	1	4	6

CI-AY-005-2021


101

Firmado por: PEDRO PACHECO GONZÁLEZ - Presidente	Fecha: 21-12-2022 13:23:53	
Nº expediente administrativo: 2021-000005 Código Seguro de Verificación (CSV): 2F117E8353E369E4E899FAA3EF75A91D Comprobación CSV: https://sede.acuentascanarias.org/publico/documento/2F117E8353E369E4E899FAA3EF75A91D		
Fecha de sellado electrónico: 22-12-2022 14:04:27	- 103/129 -	Fecha de emisión de esta copia: 22-12-2022 14:04:32

Denominación de la entidad	Incidencias de Tramitación							Documentación complementaria	Total de incidencias por entidad							Total
	Aprobación definitiva del Presupuesto	Aprobación de la Liquidación del Presupuesto	Elaboración de la Cuenta General	Informe Comisión Especial de Cuentas	Inicio de exposición pública de la Cuenta General	Aprobación de la Cuenta General	Total		Balance	Cta. Resultados / Cta. PYG	ECPN	EFE	Estado de liquidación presupuesto	Memoria	Total	
Fuencaliente de la Palma	1	1	0	0	0	0	2	0	0	0	0	0	0	1	1	3
Gáldar	0	0	0	0	0	0	0	2	11	1	1	0	1	6	20	22
Garachico	1	0	0	0	0	0	1	0	0	0	0	0	0	0	0	1
Granadilla de Abona	1	0	1	0	0	0	2	1	1	0	0	1	2	14	18	21
Guía de Isora	1	1	1	0	0	0	3	0	0	0	0	0	0	0	0	3
Gúímar	1	0	0	0	0	0	1	2	0	0	0	0	0	0	0	3
Haría	1	1	1	0	0	0	3	1	0	0	0	0	0	13	13	17
Hermigua	1	0	1	1	1	2	6	0	0	0	0	0	0	0	0	6
Icod de los Vinos	1	1	1	1	1	2	7	5	0	1	0	0	1	18	20	32
Ingenio	1	0	0	0	0	0	1	0	0	0	0	0	0	0	0	1
La Aldea de San Nicolás	1	0	0	0	0	0	1	1	0	0	0	0	0	0	0	2
La Guancha	1	1	1	0	1	2	6	3	0	0	0	0	0	0	0	9
La Matanza de Acentejo	1	1	1	0	1	2	6	1	0	0	0	1	0	16	17	24
La Oliva	0	0	1	0	0	0	1	1	3	1	0	0	0	10	14	16
La Orotava	1	0	0	0	0	0	1	0	3	1	0	0	0	1	5	6
La Victoria de Acentejo	1	0	0	0	0	0	1	0	0	0	0	0	0	0	0	1
La Villa de Garafía	1	0	0	0	0	0	1	2	0	0	0	0	0	0	0	3

CI-AY-005-2021


102

Firmado por:	PEDRO PACHECO GONZÁLEZ - Presidente	Fecha: 21-12-2022 13:23:53	
Nº expediente administrativo: 2021-000005 Código Seguro de Verificación (CSV): 2F117E8353E369E4E899FAA3EF75A91D Comprobación CSV: https://sede.acuentascanarias.org/publico/documento/2F117E8353E369E4E899FAA3EF75A91D			
Fecha de sellado electrónico: 22-12-2022 14:04:27	- 104/129 -	Fecha de emisión de esta copia: 22-12-2022 14:04:32	

Denominación de la entidad	Incidencias de Tramitación							Documentación complementaria	Total de incidencias por entidad							Total
	Aprobación definitiva del Presupuesto	Aprobación de la Liquidación del Presupuesto	Elaboración de la Cuenta General	Informe Comisión Especial de Cuentas	Inicio de exposición pública de la Cuenta General	Aprobación de la Cuenta General	Total		Balance	Cta. Resultados / Cta. PYG	ECPN	EFE	Estado de liquidación presupuesto	Memoria	Total	
Las Palmas de Gran Canaria	1	1	1	1	1	2	7	7	0	0	0	0	0	4	4	18
Los Llanos de Aridane	1	0	1	0	0	2	4	3	1	2	0	0	0	0	3	10
Los Realejos	0	0	1	0	0	0	1	1	1	1	0	0	0	0	2	4
Mogán	1	0	1	0	0	2	4	0	1	0	0	0	0	1	2	6
Moya	1	0	0	0	0	0	1	1	5	0	0	0	0	1	6	8
Pájara	1	0	1	0	0	2	4	7	0	0	0	0	0	2	2	13
Puerto de la Cruz	1	0	1	0	0	0	2	0	1	0	1	1	0	0	3	5
Puerto del Rosario	1	0	0	1	1	2	5	1	1	0	0	0	0	2	3	9
Puntagorda	1	0	0	0	0	0	1	0	0	0	0	0	0	6	6	7
Puntallana	0	0	0	0	0	0	0	0	0	2	0	0	0	9	11	11
San Andrés y Sauces	1	0	0	0	0	0	1	3	0	0	0	0	0	9	9	13
San Bartolomé	0	1	1	0	0	0	2	1	1	0	0	0	0	13	14	17
San Bartolomé de Tirajana	0	0	1	0	0	0	1	3	0	0	0	0	0	2	2	6
San Cristóbal de La Laguna	1	0	1	0	0	0	2	4	0	0	0	0	0	0	0	6
San Juan de la Rambla	1	0	0	0	0	0	1	3	0	0	0	0	0	0	0	4
San Miguel de Abona	1	0	1	0	0	2	4	1	3	0	0	0	0	3	6	11
San Sebastián de la Gomera	1	1	1	1	1	2	7	4	1	0	0	0	0	0	1	12

CI-AY-005-2021

103

Firmado por:	PEDRO PACHECO GONZÁLEZ - Presidente	Fecha: 21-12-2022 13:23:53	
Nº expediente administrativo: 2021-000005 Código Seguro de Verificación (CSV): 2F117E8353E369E4E899FAA3EF75A91D Comprobación CSV: https://sede.acuentascanarias.org/publico/documento/2F117E8353E369E4E899FAA3EF75A91D			
Fecha de sellado electrónico: 22-12-2022 14:04:27	- 105/129 -	Fecha de emisión de esta copia: 22-12-2022 14:04:32	

Denominación de la entidad	Incidencias de Tramitación							Documentación complementaria	Total de incidencias por entidad							Total
	Aprobación definitiva del Presupuesto	Aprobación de la Liquidación del Presupuesto	Elaboración de la Cuenta General	Informe Comisión Especial de Cuentas	Inicio de exposición pública de la Cuenta General	Aprobación de la Cuenta General	Total		Balance	Cta. Resultados / Cta. PYG	ECPN	EFE	Estado de liquidación presupuesto	Memoria	Total	
Santa Brígida	1	0	1	0	0	2	4	3	0	0	0	0	0	0	0	7
Santa Cruz de la Palma	1	0	1	1	1	2	6	2	0	0	0	0	0	0	0	8
Santa Cruz de Tenerife	1	1	0	0	0	0	2	3	0	0	0	0	0	0	0	5
Santa Lucía de Tirajana	1	0	1	0	0	0	2	0	0	0	0	0	0	0	0	2
Santa María de Guía de Gran Canaria	1	1	1	1	1	2	7	0	2	2	0	0	0	0	4	11
Santa Úrsula	0	0	0	0	0	0	0	1	0	0	0	0	0	0	0	1
Santiago del Teide	1	0	1	0	0	0	2		2	0	0	0	0	0	2	4
Tacoronte	1	1	1	1	1	2	7	1	0	0	0	0	0	0	0	8
Tazacorte	1	1	1	0	0	2	5	0	0	0	0	0	1	1	1	6
Tegueste	1	1	1	1	1	2	7	0	2	1	0	0	2	5	12	12
Teguise	1	0	1	0	0	0	2	0	0	0	0	0	0	0	0	2
Tejeda	1	0	0	0	0	2	3	0	3	0	0	0	10	13	16	16
Telde	1	0	1	0	0	0	2	4	2	3	0	2	0	0	7	13
Teror	0	0	1	1	1	2	5	0	1	0	0	0	0	0	1	6
Tías	1	0	1	0	0	0	2	3	0	1	0	0	1	10	12	17
Tijarafe	1	1	0	0	0	0	2	0	0	0	0	0	10	10	12	12
Tinajo	1	0	1	1	1	2	6	6	0	0	0	0	0	0	0	12

CI-AY-005-2021

104


Firmado por:	PEDRO PACHECO GONZÁLEZ - Presidente	Fecha:	21-12-2022 13:23:53	
Nº expediente administrativo: 2021-000005 Código Seguro de Verificación (CSV): 2F117E8353E369E4E899FAA3EF75A91D Comprobación CSV: https://sede.acuentascanarias.org/publico/documento/2F117E8353E369E4E899FAA3EF75A91D				
Fecha de sellado electrónico:	22-12-2022 14:04:27	- 106/129 -	Fecha de emisión de esta copia:	22-12-2022 14:04:32



Denominación de la entidad	Incidencias de Tramitación							Documentación complementaria	Total de incidencias por entidad							Total
	Aprobación definitiva del Presupuesto	Aprobación de la Liquidación del Presupuesto	Elaboración de la Cuenta General	Informe Comisión Especial de Cuentas	Inicio de exposición pública de la Cuenta General	Aprobación de la Cuenta General	Total		Balance	Cta. Resultados / Cta. PYG	ECPN	EFE	Estado de liquidación presupuesto	Memoria	Total	
Tuineje	1	0	1	0	0	0	2	0	0	0	0	0	1	1	3	
Valle Gran Rey	1	1	1	0	0	2	5	2	0	0	0	0	10	10	17	
Vallehermoso	1	0	0	0	0	0	1	1	0	0	0	0	0	0	2	
Valleseco	1	1	1	1	1	2	7	2	0	0	0	0	12	12	21	
Valsequillo de Gran Canaria	1	1	1	1	1	2	7	0	3	0	0	1	13	18	25	
Valverde	0	0	0	0	0	0	0	0	0	0	0	2	1	3	3	
Vega de San Mateo	1	0	1	0	0	0	2	0	0	0	0	0	0	0	2	
Vilaflor de Chasna	1	1	1	0	0	2	5	2	0	0	0	0	0	0	7	
Villa de Mazo	1	1	1	0	0	2	5	0	0	0	0	0	0	0	5	
Yaiza	1	0	1	0	0	0	2	3	0	0	0	1	10	11	16	
Mancomunidades	3	5	7	5	5	12	37	6	4	0	0	1	23	28	71	
Centro-Sur de Fuerteventura	1	0	1	1	1	2	6	1	0	0	0	0	2	2	9	
De Servicios Garachico - El Tanque	1	1	1	1	1	2	7	0	0	0	0	0	0	0	7	
Municipios de Las Medianías de Gran Canaria	0	1	1	1	1	2	6	1	0	0	0	0	1	1	8	
Nordeste de Tenerife	0	1	1	1	1	2	6	1	0	0	0	0	0	0	7	
Norte de Gran Canaria	1	0	1	0	0	0	2	1	4	0	0	0	4	8	11	
Norte de Tenerife	0	1	1	0	0	2	4	0	0	0	0	0	0	0	4	
Sur de Lanzarote Yaiza-Tías	0	1	1	1	1	2	6	2	0	0	0	1	16	17	25	
Total	77	36	69	27	31	94	334	141	94	19	4	10	17	310	454	929

CI-AY-005-2021

105


Firmado por:	PEDRO PACHECO GONZÁLEZ - Presidente	Fecha: 21-12-2022 13:23:53	
Nº expediente administrativo: 2021-000005 Código Seguro de Verificación (CSV): 2F117E8353E369E4E899FAA3EF75A91D Comprobación CSV: https://sede.acuentascanarias.org/publico/documento/2F117E8353E369E4E899FAA3EF75A91D			
Fecha de sellado electrónico: 22-12-2022 14:04:27	- 107/129 -	Fecha de emisión de esta copia: 22-12-2022 14:04:32	

3.3. Incidencias por entidades dependientes

Entidades dependientes			Composición de la Cuenta General	Documentación complementaria				Cuentas Anuales						Total general	
				Auditoría cuentas (RDL 1/2010 y LFund. 2/1998)	Auditorías públicas RCI (RD 424/2017)	Tesorería	Total	Balance	Cuenta del resultado / cuenta PyG	ECPN	EFE	Liquidación del Presupuesto	Memoria		Total
Cabildos Insulares total incidencias entidades dependientes			2	2	29	7	38	22	7	10	5	4	16	64	104
Insular de El Hierro	Organismo Autónomo	Consejo Insular de Aguas de El Hierro	0	0	0	0	0	2	0	0	0	0	1	3	3
	Organismo Autónomo	Consejo Insular de Aguas de El Hierro.	0	0	1	0	1	0	0	0	0	0	0	0	1
	Organismo Autónomo	Servicios Sociales de El Hierro	0	0	1	0	1	0	0	0	0	0	0	0	1
	Sociedad Mercantil	Gorona del Viento el Hierro S.A.	0	0	0	0	0	4	6	9	3	0	0	22	22
Insular de Fuerteventura	Organismo Autónomo	Consejo Insular de Aguas de Fuerteventura	0	0	0	0	0	1	0	0	0	0	0	1	1
	Organismo Autónomo	Consejo Insular de Aguas de Fuerteventura.	0	0	1	0	1	0	0	0	0	0	0	0	1
	Organismo Autónomo	Patronato de Turismo de Fuerteventura	0	0	0	0	0	1	1	0	0	0	1	3	3
	Organismo Autónomo	Patronato de Turismo de Fuerteventura.	0	0	1	0	1	0	0	0	0	0	0	0	1
	Consorcio	Abastecimiento de Aguas a Fuerteventura	0	0	1	0	1	0	0	0	1	0	1	2	3
	Sociedad Mercantil	Eólicas de Fuerteventura, A.I.E.	0	0	0	0	0	1	0	0	0	0	0	1	1
Insular de Gran Canaria	Organismo Autónomo	Consejo Insular de Aguas de Gran Canaria.	0	0	1	0	1	0	0	0	0	0	0	0	1
	Organismo Autónomo	F. para la Etnografía y el Desarrollo de la Artesanía Canaria	0	0	1	0	1	0	0	0	0	0	0	0	1
	Organismo Autónomo	Instituto de Atención Social y Sociosanitaria	0	0	1	0	1	0	0	0	0	0	1	1	2
	Organismo Autónomo	Instituto Insular de Deportes.	0	0	1	0	1	0	0	0	0	0	0	0	1
	Organismo Autónomo	Patronato de Turismo de Gran Canaria	0	0	1	0	1	0	0	0	0	0	0	0	1
	Organismo Autónomo	Valora Gestión Tributaria.	0	0	1	0	1	0	0	0	0	0	0	0	1
	Consorcio	Autoridad Única del Transporte Gran Canaria	0	0	1	0	1	0	0	0	0	0	0	0	1
	Consorcio	Emergencias de Gran Canaria.	0	0	1	0	1	0	0	0	0	0	0	0	1
	Consorcio	Gando, Parque Aeroportuario de Actividades Económicas de GC.	0	0	1	0	1	0	0	0	0	0	0	0	1
	Consorcio	Viviendas de Gran Canaria.	0	0	1	0	1	0	0	0	0	0	0	0	1
	Sociedad Mercantil	Sociedad de Promoción Económica de Gran Canaria S.A.U.	0	0	0	0	0	0	0	1	0	0	0	1	1

CI-AY-005-2021


106

Firmado por:	PEDRO PACHECO GONZÁLEZ - Presidente	Fecha: 21-12-2022 13:23:53	
Nº expediente administrativo: 2021-000005 Código Seguro de Verificación (CSV): 2F117E8353E369E4E899FAA3EF75A91D Comprobación CSV: https://sede.acuentascanarias.org/publico/documento/2F117E8353E369E4E899FAA3EF75A91D			
Fecha de sellado electrónico: 22-12-2022 14:04:27	- 108/129 -	Fecha de emisión de esta copia: 22-12-2022 14:04:32	

Entidades dependientes			Composición de la Cuenta General	Documentación complementaria				Cuentas Anuales						Total general	
				Auditoría cuentas (RDL 1/2010 y LFund. 2/1998)	Auditorías públicas RCI (RD 424/2017)	Tesorería	Total	Balance	Cuenta del resultado / cuenta PyG	ECPN	EFE	Liquidación del Presupuesto	Memoria		Total
Insular de La Gomera	Organismo Autónomo	Consejo Insular de Aguas de La Gomera	0	0	0	0	1	0	0	0	0	0	0	0	1
Insular de La Palma	Organismo Autónomo	Consejo Insular de Aguas de La Palma	0	0	0	1	1	2	0	0	0	2	2	6	7
	Organismo Autónomo	Consejo Insular de Aguas de La Palma.	0	0	1	0	1	0	0	0	0	0	0	0	1
	Organismo Autónomo	Escuela Insular de Música	0	0	1	1	2	0	0	0	0	0	1	1	3
	Consorcio	Insular de Servicios de la Isla de La Palma	0	0	1	0	1	0	0	0	0	0	0	0	1
	Sociedad Mercantil	Destilerías del Valle, S.A.	1	0	0	0	0	0	0	0	0	0	0	0	1
	Sociedad Mercantil	Destilerías del Valle, SA.	0	0	1	0	1	0	0	0	0	0	0	0	1
	Sociedad Mercantil	Sociedad de Promoción y Desarrollo Económico de la Isla de la Palma, S.A.	0	0	1	0	1	4	0	0	0	0	0	4	5
Fundación	F. Canaria Reserva Mundial de la Biosfera La Palma	0	1	1	0	2	0	0	0	0	0	0	0	2	
Insular de Lanzarote	Organismo Autónomo	Consejo Insular de Aguas de Lanzarote	0	0	1	0	1	1	0	0	0	0	0	1	2
	Organismo Autónomo	Organismo Autónomo Insular de Gestión de Tributos	0	0	1	0	1	0	0	0	0	0	1	1	2
	Consorcio	de Abastecimiento de Agua a Lanzarote	0	0	0	0	0	0	0	0	1	0	7	8	8
	Consorcio	para la Defensa y Promoción del Espacio de la Geria.	1	0	0	1	1	0	0	0	0	0	0	0	2
	Consorcio	Seguridad, Emergencia, Salvamento, Prevención y Extinción de Incendios de Lanzarote.	0	0	0	0	0	0	0	0	0	2	1	3	3
Insular de Tenerife	Organismo Autónomo	Instituto Insular de Atención Social y Sociosanitaria	0	0	1	0	1	1	0	0	0	0	0	1	2
	Organismo Autónomo	Museos y Centros	0	0	0	1	1	1	0	0	0	0	0	1	2
	Organismo Autónomo	Patronato Insular de Música	0	0	0	2	2	0	0	0	0	0	0	0	2
	Organismo Autónomo	Patronato Insular de Música.	0	0	1	0	1	0	0	0	0	0	0	0	1
	Consorcio	Prevención, Extinción de Incendios y Salvamento de la Isla de Tenerife	0	0	0	0	0	1	0	0	0	0	0	1	1
	Consorcio	Tributos de Tenerife	0	0	1	0	1	2	0	0	0	0	0	2	3
	Consorcio	Urbanístico para la Rehabilitación de Puerto de la Cruz	0	0	1	1	2	1	0	0	0	0	0	1	3
	Fundación	F. Canaria Factoría de la Innovación Turística	0	0	1	0	1	0	0	0	0	0	0	0	1
Fundación	Insular Formación, Empleo y Desarrollo Empresarial	0	1	0	0	1	0	0	0	0	0	0	0	1	

CI-AY-005-2021


107

Firmado por:	PEDRO PACHECO GONZÁLEZ - Presidente	Fecha: 21-12-2022 13:23:53	
Nº expediente administrativo: 2021-000005 Código Seguro de Verificación (CSV): 2F117E8353E369E4E899FAA3EF75A91D Comprobación CSV: https://sede.acuentascanarias.org/publico/documento/2F117E8353E369E4E899FAA3EF75A91D			
Fecha de sellado electrónico: 22-12-2022 14:04:27	- 109/129 -	Fecha de emisión de esta copia: 22-12-2022 14:04:32	

Entidades dependientes			Composición de la Cuenta General	Documentación complementaria				Cuentas Anuales						Total general	
				Auditoría cuentas (RDL 1/2010 y LFund. 2/1998)	Auditorías públicas RCI (RD 424/2017)	Tesorería	Total	Balance	Cuenta del resultado / cuenta PyG	ECPN	EFE	Liquidación del Presupuesto	Memoria		Total
Ayuntamientos total entidades dependientes			7	4	43	11	58	55	43	71	17	1	47	234	299
Agaete	Sociedad Mercantil	Sociedad Municipal Unipersonal Agaete Cultura y Deportes S.L. (ACUDE)	0	1	0	0	1	7	0	0	0	0	0	7	8
Antigua	Sociedad Mercantil	Empresa Mixta de Aguas de Antigua, S.L.	0	0	0	0	0	0	1	0	0	0	0	1	1
Arona	Organismo Autónomo	Patronato Municipal de Cultura	0	0	1	0	1	0	0	0	0	0	0	1	2
	Organismo Autónomo	Patronato Municipal de Deportes	0	0	1	0	1	0	0	0	0	0	0	0	1
	Organismo Autónomo	Patronato Municipal de Turismo	0	0	1	0	1	0	0	0	0	0	0	0	1
	Organismo Autónomo	Patronato Servicios Sociales	0	0	1	0	1	0	1	0	1	0	1	3	4
Arucas	Organismo Autónomo	Municipal de Cultura	0	0	1	0	1	1	0	0	0	0	0	1	2
Breña Alta	Sociedad Mercantil	Destiladera, S.L.	0	0	0	0	0	0	0	3	0	0	0	3	3
	Sociedad Mercantil	Gesbalta, S.L.	0	0	2	0	2	1	3	1	0	0	0	5	7
Candelaria	Sociedad Mercantil	E.I. Viviendas y Servicios Municipales de Candelaria S.L.	0	0	1	0	1	0	0	0	0	0	0	0	1
	Fundación	Canaria Candelaria Solidaria	0	0	1	0	1	0	0	0	0	0	0	0	1
	EPE	Gestión de empresas y servicios públicos del Ayuntamiento de la Villa de Candelaria	0	0	1	0	1	0	0	0	0	0	0	0	1
Firgas	Sociedad Mercantil	Afurgad, S.A.	0	0	0	0	0	2	0	0	0	0	0	2	2
Gáldar	Organismo Autónomo	Instituto Municipal de Toxicomanía	0	0	1	1	2	5	0	1	0	0	3	9	11
	Sociedad Mercantil	Costa Botija Golf, S.A.	1	0	0	0	0	0	0	0	0	0	0	0	1
	Sociedad Mercantil	Galobra, SAU	0	0	0	0	0	2	0	0	0	0	0	2	2
	Fundación	F. Canaria Ciudad de Gáldar	0	0	1	0	1	0	0	0	0	0	0	0	1
Garachico	Organismo Autónomo	Hospital - Residencia de Ancianos Nuestra Señora de la Concepción	0	0	1	0	1	0	0	0	0	0	0	0	1
Granadilla de Abona	Sociedad Mercantil	Servicios Municipales de Granadilla de Abona, S.L.	0	0	0	0	0	1	4	7	2	0	0	14	14

CI-AY-005-2021


108

Firmado por:	PEDRO PACHECO GONZÁLEZ - Presidente	Fecha: 21-12-2022 13:23:53	
Nº expediente administrativo: 2021-000005 Código Seguro de Verificación (CSV): 2F117E8353E369E4E899FAA3EF75A91D Comprobación CSV: https://sede.acuentascanarias.org/publico/documento/2F117E8353E369E4E899FAA3EF75A91D			
Fecha de sellado electrónico: 22-12-2022 14:04:27	- 110/129 -	Fecha de emisión de esta copia: 22-12-2022 14:04:32	

Entidades dependientes			Composición de la Cuenta General	Documentación complementaria				Cuentas Anuales						Total general	
				Auditoría cuentas (RDL 1/2010 y L.Fund. 2/1998)	Auditorías públicas RCI (RD 424/2017)	Tesorería	Total	Balance	Cuenta del resultado / cuenta PyG	ECPN	EFE	Liquidación del Presupuesto	Memoria		Total
Guía de Isora	Sociedad Mercantil	Isora Integra, S.L.U.	0	1	0	0	1	0	0	0	0	0	0	0	1
Icod de los Vinos	Organismo Autónomo	Local Gerencia de Urbanismo	0	0	1	3	4	2	0	2	1	0	15	20	24
	Sociedad Mercantil	Empresa Municipal de Desarrollo Económico, Empleo, Turismo y Ocio, S.A. (Icodte)	0	0	0	0	0	4	0	1	0	0	0	5	5
	Sociedad Mercantil	Empresa Municipal de Turismo y Servicios de Icod de los Vinos, Icodem, S.A.	0	0	0	0	0	6	1	1	0	0	0	8	8
Ingenio	Organismo Autónomo	Fundación para la Promoción del Empleo, la Formación Profesional y el Movimiento Cooperativo	0	0	1	0	1	0	0	0	0	0	0	0	1
	Organismo Autónomo	Patronato Municipal de Escuelas Infantiles	0	0	1	0	1	0	0	0	0	0	0	0	1
	Organismo Autónomo	Patronato Municipal de Medios de Comunicación	0	0	1	0	1	0	0	0	0	0	0	0	1
La Guancha	Organismo Autónomo	Patronato de la Universidad Popular Municipal	0	0	1	0	1	0	1	1	1	0	0	3	4
La Matanza de Acentejo	Sociedad Mercantil	Sociedad de Desarrollo de la Matanza de Acentejo S.A.U.	1	0	0	0	0	0	0	0	0	0	0	0	1
Las Palmas de Gran Canaria	Organismo Autónomo	Agencia Local Gestora de la Energía de Las Palmas de Gran Canaria	0	0	1	0	1	1	7	2	0	0	0	10	11
	Organismo Autónomo	instituto municipal de deporte	0	0	1	0	1	0	0	0	0	0	0	0	1
	Organismo Autónomo	instituto municipal de formación y empleo	0	0	1	0	1	0	0	0	0	0	0	0	1
	Organismo Autónomo	Instituto Municipal Deporte	0	0	0	2	2	0	0	0	0	0	0	0	2
	Organismo Autónomo	Instituto Municipal Formación y Empleo	0	0	0	0	0	0	1	0	0	0	0	1	1
	Organismo Autónomo	Organismo Autónomo Instituto Municipal de Deportes	0	0	0	1	1	0	0	0	0	0	0	0	1
	Consorcio	Museo Néstor	1	0	1	1	2	0	0	0	0	0	0	0	3
	Sociedad Mercantil	Guaguas Municipales, S.A.	0	0	0	0	0	2	2	9	0	0	0	13	13
	Sociedad Mercantil	Hotel Santa Catalina, S.A.	0	0	0	0	0	1	0	9	0	0	0	10	10
	Sociedad Mercantil	Promoción Ciudad de Las Palmas de Gran Canaria, S.A.	0	0	0	0	0	1	9	4	0	0	0	14	14
	Sociedad Mercantil	Sociedad Municipal de Aparcamientos de Las Palmas de Gran Canaria, S.A.	0	0	0	0	0	0	1	4	1	0	0	6	6
	Sociedad Mercantil	Sociedad Municipal de Gestión Urbanística de Las Palmas de Gran Canaria, S.A.	0	0	0	0	0	1	0	4	1	0	0	6	6
Fundación	Canaria Auditorio y Teatro de Las Palmas de Gran Canaria	0	0	1	0	1	0	0	0	0	0	0	0	1	

CI-AY-005-2021

109

Firmado por:	PEDRO PACHECO GONZÁLEZ - Presidente	Fecha: 21-12-2022 13:23:53	
Nº expediente administrativo: 2021-000005 Código Seguro de Verificación (CSV): 2F117E8353E369E4E899FAA3EF75A91D Comprobación CSV: https://sede.acuentascanarias.org/publico/documento/2F117E8353E369E4E899FAA3EF75A91D			
Fecha de sellado electrónico: 22-12-2022 14:04:27	- 111/129 -	Fecha de emisión de esta copia: 22-12-2022 14:04:32	

Entidades dependientes			Composición de la Cuenta General	Documentación complementaria				Cuentas Anuales						Total general	
				Auditoría cuentas (RDL 1/2010 y L.Fund. 2/1998)	Auditorías públicas RCI (RD 424/2017)	Tesorería	Total	Balance	Cuenta del resultado / cuenta PyG	ECPN	EFE	Liquidación del Presupuesto	Memoria		Total
Los Realejos	Organismo Autónomo	Gerencia Municipal de Urbanismo	0	0	1	0	1	3	0	0	0	0	1	4	5
	Sociedad Mercantil	Empresa Pública de Vivienda del Ayuntamiento de Los Realejos, SI EN LIQUIDACION	0	0	0	0	0	1	0	0	0	0	0	1	1
Los Silos	Organismo Autónomo	Patronato de la Residencia Geriátrica Nuestra Señora de la Luz	0	0	1	0	1	0	0	0	0	0	0	0	1
	Sociedad Mercantil	Televisión Daute, S.L.	0	0	0	0	0	0	0	0	0	1	0	1	1
Moya	Sociedad Mercantil	Escuelas Artísticas Villa de Moya, S. L.	0	0	1	0	1	0	0	0	0	0	0	0	1
	Sociedad Mercantil	Gestión de Recursos Municipales de Moya S.L.	0	1	0	0	1	0	0	0	0	0	0	0	1
Pájara	Organismo Autónomo	Escuelas Infantiles de Pájara	0	0	1	0	3	0	0	0	0	0	0	0	3
Puerto de la Cruz	Organismo Autónomo	Organismo Autónomo Local	0	0	1	0	1	1	0	0	0	0	0	1	2
	Organismo Autónomo	Patronato Museo Arqueológico	0	0	1	0	1	1	0	0	0	0	0	1	2
	Sociedad Mercantil	Parque Marítimo, S.A.U.	0	0	0	0	0	0	0	1	0	0	0	1	1
San Bartolomé de Tirajana	Consortio	Maspalomas Gran Canaria	0	0	0	0	0	0	0	0	0	0	2	2	2
San Cristóbal de La Laguna	Organismo Autónomo	De Actividades Musicales	0	0	1	0	1	0	0	0	1	0	0	1	2
	Organismo Autónomo	Gerencia Municipal de Urbanismo del Excmo. Ayuntamiento de La Laguna	0	0	1	0	1	0	0	0	0	0	0	0	1
	Organismo Autónomo	Municipal de Deportes de San Cristóbal de La Laguna	0	0	1	0	1	0	0	0	1	0	0	1	2
	Consortio	Abastecimiento en alta de agua potable zona norte de Tenerife	1	0		0	0	0	0	0	0	0	0	0	1
Santa Cruz de la Palma	Organismo Autónomo	Organismo Autónomo Local de la Bajada de la Virgen	0	0	1	1	2	0	0	0	0	0	0	0	2
Santa Cruz de Tenerife	Organismo Autónomo	De Cultura	0	0	1	0	1	0	0	0	0	0	0	0	1
	Organismo Autónomo	de Fiestas y Actividades Recreativas del Excmo. Ayuntamiento de Santa Cruz de Tenerife	0	0	1	0	1	0	0	0	0	0	2	2	3
	Organismo Autónomo	Gerencia Municipal de Urbanismo	0	0	2	0	2	0	0	0	0	0	1	1	3
	Organismo Autónomo	Instituto Municipal de Atención Social (IMAS)	0	0	1	0	1	0	0	0	0	0	0	0	1
	Sociedad Mercantil	Sociedad de Desarrollo de Santa Cruz de Tenerife, S.A.	0	0	0	0	0	0	0	0	0	0	0	5	5
	Fundación	Fundación Canaria Santa Cruz Sostenible	0	0	1	0	1	0	0	0	0	0	0	0	1
Santa María de Guía de Gran Canaria	Organismo Autónomo	Patronato Universidad Popular de Santa María de Guía	0	0	1	0	1	0	0	0	0	0	0	0	1

CI-AY-005-2021

110


Firmado por:	PEDRO PACHECO GONZÁLEZ - Presidente	Fecha:	21-12-2022 13:23:53	
Nº expediente administrativo: 2021-000005 Código Seguro de Verificación (CSV): 2F117E8353E369E4E899FAA3EF75A91D Comprobación CSV: https://sede.acuentascanarias.org/publico/documento/2F117E8353E369E4E899FAA3EF75A91D				
Fecha de sellado electrónico:	22-12-2022 14:04:27	- 112/129 -	Fecha de emisión de esta copia:	22-12-2022 14:04:32



Entidades dependientes			Composición de la Cuenta General	Documentación complementaria				Cuentas Anuales						Total general	
				Auditoría cuentas (RDL 1/2010 y LFund. 2/1998)	Auditorías públicas RCI (RD 424/2017)	Tesorería	Total	Balance	Cuenta del resultado / cuenta PyG	ECPN	EFE	Liquidación del Presupuesto	Memoria		Total
Santiago del Teide	Sociedad Mercantil	Santiago del Teide Gestión S.L.	0	0	0	0	0	1	0	0	0	0	0	1	1
Tacoronte	Fundación	Canaria Alhóndiga de Tacoronte	1	0	0	0	0	0	0	0	0	0	0	0	1
Telde	Consortio	Sur de Gran Canaria Televisión Digital Terrestre Local Demarcación de Telde	0	0	1	0	1	0	0	0	0	0	0	0	1
	Sociedad Mercantil	Parque Tecnológico de Telde, S.A.	1	0	0	0	0	0	0	0	0	0	0	0	1
	Sociedad Mercantil	Sociedad de Desarrollo y Promoción de Telde S.L.	1	0	0	0	0	0	0	0	0	0	0	0	1
Valleseco	Consortio	Intermunicipal de Servicios de las Cumbres de Gran Canaria	0	0	1	0	1	4	5	5	4	0	21	39	40
	Sociedad Mercantil	Municipal para el Desarrollo de Valleseco S.L.	0	0	0	0	0	2	2	0	0	0	0	4	4
Valsequillo de Gran Canaria	Sociedad Mercantil	Ornamentales Canarias, S.L. (Orcasal)	0	0	0	0	0	2	5	6	2	0	0	15	15
	Sociedad Mercantil	Valsequillo Iniciativas de Desarrollo Municipal, S.L.	0	0	0	0	0	3	0	5	2	0	0	10	10
Vega de San Mateo	Sociedad Mercantil	Empresa Agroganadera de Gestión y Comercialización, S.L. (AGROGEST)	0	0	1	0	1	0	0	0	0	0	0	0	1
	Sociedad Mercantil	Gestión y Promoción Integral de Vega de San Mateo, S. A.U.	0	1	0	0	1	0	0	0	0	0	0	0	1
Total			9	6	72	18	96	77	50	81	22	5	63	298	403

CI-AY-005-2021


111

Firmado por:	PEDRO PACHECO GONZÁLEZ - Presidente	Fecha: 21-12-2022 13:23:53	
Nº expediente administrativo: 2021-000005 Código Seguro de Verificación (CSV): 2F117E8353E369E4E899FAA3EF75A91D Comprobación CSV: https://sede.acuentascanarias.org/publico/documento/2F117E8353E369E4E899FAA3EF75A91D			
Fecha de sellado electrónico: 22-12-2022 14:04:27	- 113/129 -	Fecha de emisión de esta copia: 22-12-2022 14:04:32	

ANEXO 4
Estados y Cuentas de los cabildos: Agregado total

CI-AY-005-2021

112

Firmado por:	PEDRO PACHECO GONZÁLEZ - Presidente	Fecha:	21-12-2022 13:23:53	
Nº expediente administrativo: 2021-000005 Código Seguro de Verificación (CSV): 2F117E8353E369E4E899FAA3EF75A91D Comprobación CSV: https://sede.acuentascanarias.org/publico/documento/2F117E8353E369E4E899FAA3EF75A91D				
Fecha de sellado electrónico:	22-12-2022 14:04:27	- 114/129 -	Fecha de emisión de esta copia:	

TIPO ENTIDAD:	Total Cabildos Insulares	Página 1/2
MODELO:	Normal	Población: 2.175.952
TOTAL CUENTAS ENVIADAS/RENDIDAS	7	(Fuente: INE a 1 enero 2020)

LIQUIDACIÓN DEL PTO. DE INGRESOS	Previsiones Iniciales	Modificaciones Previsiones	%	Previsiones Definitivas	Derechos Rec. Netos	%	%	Recaudación Neta	%	Pendiente Cobro
1 IMPUESTOS DIRECTOS	24.509.847,85	0,00	0,00%	24.509.847,85	28.762.788,92	117,35%	1,55%	27.015.502,86	93,93%	1.747.286,06
2 IMPUESTOS INDIRECTOS	1.041.563.390,87	-51.301.454,88	-4,93%	990.261.935,99	666.596.243,13	67,32%	35,89%	662.654.089,91	99,41%	3.942.153,22
3 TASAS, P.P. Y OTROS INGRESOS	86.201.545,21	90.125,96	0,10%	86.291.671,17	119.517.746,45	138,50%	6,44%	95.262.881,26	79,71%	24.254.865,19
4 TRANSFERENCIAS CORRIENTES	824.517.827,48	38.688.390,44	4,69%	863.206.217,92	897.930.778,38	104,02%	48,35%	890.382.749,02	99,16%	7.548.029,36
5 INGRESOS PATRIMONIALES	6.904.913,44	0,00	0,00%	6.904.913,44	2.782.477,87	40,30%	0,15%	2.672.166,99	96,04%	110.310,88
6 ENAJENACION INVERSIONES REALES	0,00	0,00	-	0,00	31.187.240,42	#DIV/0!	1,68%	23.943.696,76	76,77%	7.243.543,66
7 TRANSFERENCIAS DE CAPITAL	104.160.401,47	45.035.313,69	43,24%	149.195.715,16	103.619.528,99	69,45%	5,58%	93.221.603,18	89,97%	10.397.925,81
8 ACTIVOS FINANCIEROS	3.601.554,07	457.087.708,09	12691,40%	460.689.262,16	2.554.312,78	0,55%	0,14%	1.313.764,50	51,43%	1.240.548,28
9 PASIVOS FINANCIEROS	26.250.000,00	4.105.500,00	15,64%	30.355.500,00	4.251.084,51	14,00%	0,23%	4.238.904,81	99,71%	12.179,70
TOTAL INGRESOS	2.117.709.480,39	493.705.583,30	23,31%	2.611.415.063,69	1.857.202.201,45	71,12%	100,00%	1.800.705.359,29	96,96%	56.496.842,16

LIQUIDACIÓN DEL PTO. DE GASTOS	Créditos Iniciales	Modificaciones de Crédito	%	Créditos Definitivos	Obligaciones Rec. Netas	%	%	Pagos Líquidos	%	Pendiente Pago
1 GASTOS DE PERSONAL	301.633.239,06	6.479.746,66	2,15%	308.112.985,72	283.061.202,43	91,87%	15,01%	278.178.283,34	98,27%	4.882.919,09
2 GASTOS CORR. EN BS. Y SERV.	343.427.275,20	28.714.195,96	8,36%	372.141.471,16	265.458.832,31	71,33%	14,08%	235.689.436,03	88,79%	29.769.396,28
3 GASTOS FINANCIEROS	2.309.806,00	-268.985,84	-11,65%	2.040.820,16	1.339.384,41	65,63%	0,07%	1.330.693,16	99,35%	8.691,25
4 TRANSFERENCIAS CORRIENTES	1.031.131.874,70	78.011.857,31	7,57%	1.109.143.732,01	975.621.316,92	87,96%	51,74%	794.213.797,06	81,41%	181.407.519,86
5 FONDO DE CONTINGENCIA	5.778.639,61	-4.302.893,21	-74,46%	1.475.746,40	0,00	0,00%	0,00%	0,00	-	0,00
6 INVERSIONES REALES	259.024.850,66	246.416.958,81	95,13%	505.441.809,47	161.985.855,04	32,05%	8,59%	142.148.938,63	87,75%	19.836.916,41
7 TRANSFERENCIAS DE CAPITAL	169.183.336,64	134.450.592,79	79,47%	303.633.929,43	190.982.891,23	62,90%	10,13%	106.157.643,76	55,58%	84.825.247,47
8 ACTIVOS FINANCIEROS	3.102.309,02	4.204.110,82	135,52%	7.306.419,84	5.017.155,75	68,67%	0,27%	2.998.195,75	59,76%	2.018.960,00
9 PASIVOS FINANCIEROS	2.118.149,50	0,00	0,00%	2.118.149,50	1.984.456,34	93,69%	0,11%	1.984.456,34	100,00%	0,00
TOTAL GASTOS	2.117.709.480,39	493.705.583,30	23,31%	2.611.415.063,69	1.885.451.094,43	72,20%	100,00%	1.562.701.444,07	82,88%	322.749.650,36

REMANENTE DE TESORERÍA	
1. Fondos líquidos	1.269.210.572,23
2. (+) Derechos pendientes de cobro	169.757.282,78
(+) del Presupuesto corriente	56.496.842,16
(+) de Presupuestos cerrados	107.119.272,72
(+) de operaciones no presupuestarias	6.141.167,90
3. (-) Obligaciones pendientes de pago	354.795.994,73
(+) del Presupuesto corriente	322.749.650,36
(+) de Presupuestos cerrados	8.460.503,66
(+) de operaciones no presupuestarias	23.585.840,71
4. (+) Partidas pendientes de aplicación	-37.668.161,16
(-) cobros realizados ptes. aplicac. defin.	42.488.160,09
(+) pagos realizados ptes. aplicac. defin.	4.819.998,93
I. Remanente de tesorería total (1+2-3+4)	1.046.503.699,12
II. Saldos de dudoso cobro	79.219.967,92
III. Exceso de financiación afectada	200.401.482,36
IV. Remanente tesorería para gastos generales (I-II-III)	766.882.248,84

PRESUPUESTOS CERRADOS	Derechos	Obligaciones
Saldo a 1 de enero de 2020	294.063.281,33	291.461.471,39
Variación	665.479,84	-6.264,00
Cobros/Pagos	186.278.528,89	282.994.703,73
Saldo a 31 de diciembre de 2020	107.119.272,72	8.460.503,66

RESULTADO PRESUPUESTARIO		
1. Derechos reconocidos netos	1.857.202.201,45	
2. Obligaciones reconocidas netas	1.885.451.094,43	
3. Resultado presupuestario del ejercicio (1-2)		-28.248.892,98
4. Gastos finan. reman. tesorería para gtos. generales	170.450.652,90	
5. Desviaciones de financiación negativas del ejercicio	38.590.934,92	
6. Desviaciones de financiación positivas del ejercicio	124.522.834,36	
7. RESULTADO PRESUPUESTARIO AJUSTADO		56.269.860,48

INDICADORES PRESUPUESTARIOS	
1. EJECUCIÓN DEL PRESUPUESTO DE INGRESOS	71,12%
2. EJECUCIÓN DEL PRESUPUESTO DE GASTOS	72,20%
3. REALIZACIÓN DE COBROS	96,96%
4. REALIZACIÓN DE PAGOS	82,88%
5. CARGA FINANCIERA DEL EJERCICIO	0,19%
6. AHORRO NETO	10,97%
7. EFICACIA EN LA GESTIÓN RECAUDATORIA	96,33%

TIPO ENTIDAD:	Cabildo Insular	Página 2/2
MODELO:	Normal	
TOTAL CUENTAS ENVIADAS/RENDIDAS	7	Población: 2.175.952

BALANCE					
ACTIVO	EJERCICIO 2020	%	PATRIMONIO NETO Y PASIVO	EJERCICIO 2020	%
A) ACTIVO NO CORRIENTE	2.885.732.822,26	65,67%	A) PATRIMONIO NETO	3.821.787.235,43	86,97%
I. Inmovilizado intangible	162.042.099,42	3,69%	I. Patrimonio	2.270.638.480,59	51,67%
II. Inmovilizado material	2.138.499.032,03	48,66%	II. Patrimonio generado	1.467.659.185,13	33,40%
III. Inversiones inmobiliarias	145.377.336,23	3,31%	III. Ajustes por cambios de valor	0,00	0,00%
IV. Patrimonio público del suelo	53.302,27	0,00%	IV. Subvenciones recibidas ptes. imputación a rdos.	83.489.569,71	1,90%
V. Inv. financ. a l/p en entid. grupo, multig. y asoc.	429.460.900,91	9,77%	B) PASIVO NO CORRIENTE	122.659.112,75	2,79%
VI. Inv. financ. a l/p	10.299.070,49	0,23%	I. Provisiones a l/p	199.681,05	0,00%
VII. Deudores y otras cuentas a cobrar a l/p	1.080,91	0,00%	II. Deudas a l/p	122.459.431,70	2,79%
B) ACTIVO CORRIENTE	1.508.609.399,84	34,33%	III. Deudas con entid. del grupo, multig. y asoc. l/p	0,00	0,00%
I. Activos en estado de venta	0,00	0,00%	IV. Acreedores y otras cuentas a pagar a l/p	0,00	0,00%
II. Existencias	131.671.614,45	3,00%	V. Ajustes por periodificación a l/p	0,00	0,00%
III. Deudores y otras cuentas a cobrar a c/p	91.521.213,60	2,08%	C) PASIVO CORRIENTE	449.895.873,92	10,24%
IV. Inv. financ. a c/p en entid. grupo, multig. y asoc.	7.018.498,96	0,16%	I. Provisiones a c/p	0,00	0,00%
V. Inv. financ. a c/p	9.164.102,02	0,21%	II. Deudas a c/p	48.813.878,22	1,11%
VI. Ajustes por periodificación	0,00	0,00%	III. Deudas con entid. grupo, multig. y asoc. c/p	185.675,93	0,00%
VII. Efectivo y otros activos líquidos equivalentes	1.269.233.970,81	28,88%	IV. Acreedores y otras cuentas a pagar a c/p	400.896.319,77	9,12%
			V. Ajustes por periodificación a c/p	0,00	0,00%
TOTAL ACTIVO	4.394.342.222,10	100,00%	TOTAL PATRIMONIO NETO Y PASIVO	4.394.342.222,10	100,00%

1. ESTADO TOTAL DE CAMBIOS EN EL PATRIMONIO NETO

	I. Patrimonio	II. Patrimonio generado	III. Ajustes por cambio valor	IV. Subvenciones recibidas	TOTAL
Patrimonio neto al final del ejercicio 2015	2.233.209.050,34	1.435.720.110,49	0,00	48.563.548,87	3.717.492.709,70
Aj. por cambios de crit. contables y corr.err.	0,00	1.251.223,35	0,00	0,00	1.251.223,35
Patrimonio neto inicial ajustado del ejercicio 2016	2.233.209.050,34	1.436.971.333,84	0,00	48.563.548,87	3.718.743.933,05
Variaciones del patrimonio neto ejercicio 2016	37.429.430,25	30.687.851,29	0,00	34.926.020,84	103.043.302,38
PATRIMONIO NETO AL FINAL DEL EJERCICIO 2016	2.270.638.480,59	1.467.659.185,13	0,00	83.489.569,71	3.821.787.235,43

2. ESTADO DE INGRESOS Y GASTOS RECONOCIDOS

I. Resultado económico patrimonial	60.234.614,36
II. Ingresos y gastos reconocidos direct. en p. neto	233.725.363,10
III. Transferencias a la cta. de rdo. ec-patrimonial	-198.181.024,71
IV. TOTAL ingresos y gastos reconocidos	95.778.952,75

CUENTA DE RESULTADO ECONÓMICO- PATRIMONIAL

Resultado (ahorro/desahorro) neto del ejercicio	60.234.614,36
---	---------------

3. ESTADO DE OPERACIONES CON LA ENTIDAD O ENTIDADES PROPIETARIAS

a) OPERACIONES PATRIMONIALES CON LA ENTIDAD O ENTIDADES PROPIETARIAS	
1. Aportación patrimonial dineraria	0,00
2. Aportación de bienes y derechos	0,00
3. Asunción y condonación de pasivos financieros	0,00
4. Otras aportaciones de la entidad propietaria	0,00
5. (-) Devolución de bienes y derechos	0,00
6. (-) Otras devoluciones a la entidad propietaria	0,00
TOTAL	0,00
b) OTRAS OPERACIONES CON LA ENTIDAD O ENTIDADES PROPIETARIAS	
I. Ingresos y gastos reconoc. direct. cta. rtdo. ec-pat.	-13.897.213,68
II. Ingresos y gastos reconoc. directamente p. neto	0,00
TOTAL (I+II)	-13.897.213,68

ESTADO DE FLUJOS DE EFECTIVO

	TOTALES
I. FLUJOS DE EFECTIVO DE LAS ACTIVIDADES DE GESTIÓN	211.837.012,00
II. FLUJOS DE EFECTIVO DE LAS ACTIVIDADES DE INVERSIÓN	-105.889.171,16
III. FLUJOS DE EFECTIVO DE LAS ACTIVIDADES DE FINANCIACIÓN	3.714.321,11
IV. FLUJOS DE EFECTIVO PENDIENTES DE CLASIFICACIÓN	43.602.132,95
V. EFECTO DE LAS VARIACIONES DE LOS TIPOS DE CAMBIO	51.501.956,90
VI. INCREMENTO/DISMINUCIÓN NETA DEL EFECTIVO	209.313.144,12
Efectivo y activos líq. equiv.al efectivo al inicio del ej.	1.059.920.826,69
Efectivo y activos líq. equiv.al efectivo al final del ej.	1.209.430.476,04

INDICADORES FINANCIEROS Y PATRIMONIALES


1. LIQUIDEZ INMEDIATA	2,82
2. ENDEUDAMIENTO POR HABITANTE	263,13 €
3. RELACIÓN DE ENDEUDAMIENTO	3,67



ANEXO 5
**Estados y Cuentas de los ayuntamientos: Agregado total
y agregados por estratos de población**

CI-AY-005-2021

115

Firmado por:	PEDRO PACHECO GONZÁLEZ - Presidente	Fecha:	21-12-2022 13:23:53	
Nº expediente administrativo: 2021-000005 Código Seguro de Verificación (CSV): 2F117E8353E369E4E899FAA3EF75A91D Comprobación CSV: https://sede.acuentascanarias.org/publico/documento/2F117E8353E369E4E899FAA3EF75A91D				
Fecha de sellado electrónico:	22-12-2022 14:04:27	- 117/129 -	Fecha de emisión de esta copia:	

TIPO ENTIDAD: Total de Ayuntamientos de Canarias	Página 1/2
MODELO: Normal y Simplificado	Población: 2.175.952
Total cuentas enviadas / Total Entidades : 88/88	(Fuente: INE a 1 enero 2020)

LIQUIDACIÓN DEL PTO. DE INGRESOS	Previsiones Iniciales	Modificaciones Previsiones	%	Previsiones Definitivas	Derechos Rec. Netos	%	%	Recaudación Neta	%	Pendiente Cobro
1 IMPUESTOS DIRECTOS	731.699.338,82	43.500,00	0,01%	731.742.838,82	748.200.059,56	102,25%	29,52%	621.437.305,31	83,06%	126.762.754,25
2 IMPUESTOS INDIRECTOS	318.659.884,95	-7.850.000,00	-2,46%	310.809.884,95	214.882.758,41	69,14%	8,48%	205.833.542,50	95,79%	9.049.215,91
3 TASAS, P.P. Y OTROS INGRESOS	315.942.928,65	4.035.774,27	1,28%	319.978.702,92	303.311.072,64	94,79%	11,97%	242.655.430,31	80,00%	60.655.642,33
4 TRANSFERENCIAS CORRIENTES	886.686.456,77	121.554.235,62	13,71%	1.008.240.692,39	973.564.780,44	96,56%	38,41%	959.102.417,66	98,51%	14.462.362,78
5 INGRESOS PATRIMONIALES	25.254.334,72	31.694,12	0,13%	25.286.028,84	16.176.147,47	63,97%	0,64%	13.384.621,74	82,74%	2.791.525,73
6 ENAJENACION INVERSIONES REALES	40.201.366,01	-39.000.000,00	-97,01%	1.201.366,01	140.581,06	11,70%	0,01%	140.581,06	100,00%	0,00
7 TRANSFERENCIAS DE CAPITAL	126.561.631,81	141.549.809,26	111,84%	268.111.441,07	218.741.250,62	81,59%	8,63%	205.560.319,16	93,97%	13.180.931,46
8 ACTIVOS FINANCIEROS	7.746.777,39	683.314.749,91	8820,63%	691.061.527,30	3.794.702,16	0,55%	0,15%	2.544.963,52	67,07%	1.249.738,64
9 PASIVOS FINANCIEROS	5.121.347,85	46.850.000,00	914,80%	51.971.347,85	55.796.534,82	107,36%	2,20%	55.796.534,82	100,00%	0,00
TOTAL INGRESOS	2.457.874.066,97	950.529.763,18	38,67%	3.408.403.830,15	2.534.607.887,18	74,36%	100,00%	2.306.455.716,08	91,00%	228.152.171,10

LIQUIDACIÓN DEL PTO. DE GASTOS	Créditos Iniciales	Modificaciones de Crédito	%	Créditos Definitivos	Obligaciones Rec. Netas	%	%	Pagos Líquidos	%	Pendiente Pago
1 GASTOS DE PERSONAL	861.588.669,60	101.964.360,49	11,83%	963.553.030,09	816.459.694,65	84,73%	35,90%	804.075.995,19	98,48%	12.383.699,46
2 GASTOS CORR. EN BS. Y SERV.	943.388.152,13	130.314.818,86	13,81%	1.073.702.970,99	810.854.879,37	75,52%	35,65%	725.529.497,21	89,48%	85.325.382,16
3 GASTOS FINANCIEROS	25.379.939,83	7.888.283,66	31,08%	33.268.223,49	25.127.352,21	75,53%	1,10%	14.814.430,89	58,96%	10.312.921,32
4 TRANSFERENCIAS CORRIENTES	254.455.592,28	53.315.350,44	20,95%	307.770.942,72	248.628.183,38	80,78%	10,93%	210.033.234,83	84,48%	38.594.948,55
5 FONDO DE CONTINGENCIA	12.432.208,45	-4.636.254,92	-37,29%	7.795.953,53	0,00	0,00%	0,00%	0,00	0,00%	0,00
6 INVERSIONES REALES	216.667.288,33	569.239.915,95	262,73%	785.907.204,28	255.456.775,13	32,50%	11,23%	207.796.366,90	81,34%	47.660.408,23
7 TRANSFERENCIAS DE CAPITAL	60.002.731,30	40.943.476,71	68,24%	100.946.208,01	39.206.243,36	38,84%	1,72%	31.309.503,87	79,86%	7.896.739,49
8 ACTIVOS FINANCIEROS	9.988.743,64	2.380.556,96	23,83%	12.369.300,60	6.355.985,02	51,39%	0,28%	6.323.431,90	99,49%	32.553,12
9 PASIVOS FINANCIEROS	24.414.186,68	50.171.045,46	205,50%	74.585.232,14	72.304.707,77	96,94%	3,18%	59.386.082,06	82,13%	12.918.625,71
TOTAL GASTOS	2.408.317.512,24	951.581.553,61	39,51%	3.359.899.065,85	2.274.393.820,89	67,69%	100,00%	2.059.268.542,85	90,54%	215.125.278,04

REMANENTE DE TESORERÍA	
1. Fondos líquidos	2.283.816.785,11
2. (+) Derechos pendientes de cobro	1.526.432.261,66
(+) del Presupuesto corriente	228.152.171,10
(+) de Presupuestos cerrados	1.281.008.123,78
(+) de operaciones no presupuestarias	17.271.966,78
3. (-) Obligaciones pendientes de pago	384.675.031,39
(+) del Presupuesto corriente	215.125.278,04
(+) de Presupuestos cerrados	39.788.209,56
(+) de operaciones no presupuestarias	129.761.543,79
4. (+) Partidas pendientes de aplicación	-66.241.190,04
(-) cobros realizados ptes. aplicac. defin.	101.169.029,75
(+) pagos realizados ptes. aplicac. defin.	34.927.839,71
I. Remanente de tesorería total (1+2-3+4)	3.359.332.825,34
II. Saldos de dudoso cobro	1.090.578.347,38
III. Exceso de financiación afectada	374.687.107,58
IV. Remanente tesorería para gastos generales (I-II-III)	1.894.067.370,38

PRESUPUESTOS CERRADOS	Derechos	Obligaciones
Saldo a 1 de enero de 2020	1.565.565.536,65	234.816.401,89
Variación	112.167.570,46	-1.924.923,48
Cobros/Pagos	196.197.874,46	193.021.889,41
Saldo a 31 de diciembre de 2020	1.257.200.091,73	39.869.589,00

RESULTADO PRESUPUESTARIO		
1. Derechos reconocidos netos	2.534.607.887,18	
2. Obligaciones reconocidas netas	2.274.393.820,89	
3. Resultado presupuestario del ejercicio (1-2)		260.214.066,29
4. Gastos finan. reman. tesorería para gtos. generales	210.889.335,89	
5. Desviaciones de financiación negativas del ejercicio	80.223.714,44	
6. Desviaciones de financiación positivas del ejercicio	204.994.525,63	
7. RESULTADO PRESUPUESTARIO AJUSTADO		346.332.590,99

INDICADORES PRESUPUESTARIOS	
1. EJECUCIÓN DEL PRESUPUESTO DE INGRESOS	74,36%
2. EJECUCIÓN DEL PRESUPUESTO DE GASTOS	67,69%
3. REALIZACIÓN DE COBROS	91,00%
4. REALIZACIÓN DE PAGOS	90,54%
5. CARGA FINANCIERA DEL EJERCICIO	4,32%
6. AHORRO NETO	12,53%
7. EFICACIA EN LA GESTIÓN RECAUDATORIA	84,49%

TIPO ENTIDAD: Total Ayuntamientos de Canarias	Página 2/2
MODELO: Normal y Simplificado	
Total cuenas enviadas / Total Entidades : 88/88	Población: 2.175.952

BALANCE					
ACTIVO	EJERCICIO 2018	%	PATRIMONIO NETO Y PASIVO	EJERCICIO 2018	%
A) ACTIVO NO CORRIENTE	8.572.692.938,63	75,51%	A) PATRIMONIO NETO	10.489.925.708,84	92,40%
I. Inmovilizado intangible	50.576.050,61	0,45%	I. Patrimonio	4.414.372.380,61	38,88%
II. Inmovilizado material	8.158.170.697,39	71,86%	II. Patrimonio generado	5.989.037.468,28	52,75%
III. Inversiones inmobiliarias	150.536.640,78	1,33%	III. Ajustes por cambios de valor	0,00	0,00%
IV. Patrimonio público del suelo	48.239.639,80	0,42%	IV. Subvenciones recibidas ptes. imputación a rdos.	86.515.859,95	0,76%
V. Inv. financ. a l/p en entid. grupo, multig. y asoci.	118.313.771,57	1,04%	B) PASIVO NO CORRIENTE	210.832.256,26	1,86%
VI. Inv. financ. a l/p	7.810.392,50	0,07%	I. Provisiones a l/p	12.345.837,96	0,11%
VII. Deudores y otras cuentas a cobrar a l/p	39.045.745,98	0,34%	II. Deudas a l/p	172.196.255,50	1,52%
B) ACTIVO CORRIENTE	2.780.143.454,39	24,49%	III. Deudas con entid. del grupo, multig. y asoci. l/p	106.391,18	0,00%
I. Activos en estado de venta	0,00	0,00%	IV. Acreedores y otras cuentas a pagar a l/p	4.899.832,34	0,04%
II. Existencias	320.125,11	0,00%	V. Ajustes por periodificación a l/p	21.283.939,28	0,19%
III. Deudores y otras cuentas a cobrar a c/p	474.024.064,37	4,18%	C) PASIVO CORRIENTE	652.078.427,92	5,74%
IV. Inv. financ. a c/p en entid. grupo, multig. y asoci.	669.826,97	0,01%	I. Provisiones a c/p	500.000,00	0,00%
V. Inv. financ. a c/p	18.570.274,45	0,16%	II. Deudas a c/p	165.174.507,68	1,45%
VI. Ajustes por periodificación	7.049,77	0,00%	III. Deudas con entid. grupo, multig. y asoci. c/p	12.445.847,67	0,11%
VII. Efectivo y otros activos líquidos equivalentes	2.286.552.113,72	20,14%	IV. Acreedores y otras cuentas a pagar a c/p	471.598.072,57	4,15%
	0		V. Ajustes por periodificación a c/p	2.360.000,00	0,02%
TOTAL ACTIVO	11.352.836.393,02	100,00%	TOTAL PATRIMONIO NETO Y PASIVO	11.352.836.393,02	100,00%

1. ESTADO TOTAL DE CAMBIOS EN EL PATRIMONIO NETO

	I. Patrimonio	II. Patrimonio generado	III. Ajustes por cambio valor	IV. Subvenciones recibidas	TOTAL
Patrimonio neto al final del ejercicio 2019	4.413.866.164,36	5.509.024.734,84	0,00	64.920.075,76	9.987.810.974,96
Aj. por cambios de crit. contables y corr.err.	0,00	22.284.034,06	0,00	0,00	22.284.034,06
Patrimonio neto inicial ajustado del ejercicio 2020	4.413.866.164,36	5.531.308.768,90	0,00	64.920.075,76	10.010.095.009,02
Variaciones del patrimonio neto ejercicio 2020	506.216,25	457.728.699,38	0,00	21.595.784,19	479.830.699,82
PATRIMONIO NETO AL FINAL DEL EJERCICIO 2020	4.414.372.380,61	5.989.037.468,28	0,00	86.515.859,95	10.489.925.708,84

2. ESTADO DE INGRESOS Y GASTOS RECONOCIDOS

I. Resultado económico patrimonial	465.765.998,95
II. Ingresos y gastos reconocidos direct. en p. neto	53.812.022,53
III. Transferencias a la cta. de rdo. ec-patrimonial	-32.555.357,94
IV. TOTAL Ingresos y gastos reconocidos	487.022.663,54

CUENTA DE RESULTADO ECONÓMICO- PATRIMONIAL

Resultado (ahorro/desahorro) neto del ejercicio	467.311.455,49
---	----------------

3. ESTADO DE OPERACIONES CON LA ENTIDAD O ENTIDADES PROPIETARIAS

a) OPERACIONES PATRIMONIALES CON LA ENTIDAD O ENTIDADES PROPIETARIAS	
1. Aportación patrimonial dineraria	0,00
2. Aportación de bienes y derechos	0,00
3. Asunción y condonación de pasivos financieros	0,00
4. Otras aportaciones de la entidad propietaria	0,00
5. (-) Devolución de bienes y derechos	0,00
6. (-) Otras devoluciones a la entidad propietaria	0,00
TOTAL	0,00
b) OTRAS OPERACIONES CON LA ENTIDAD O ENTIDADES PROPIETARIAS	
I. Ingresos y gastos reconoc. direct. cta. rtdo. ec-pat.	-29.971.163,82
II. Ingresos y gastos reconoc. directamente p. neto	0,00
TOTAL (I+II)	-29.971.163,82

ESTADO DE FLUJOS DE EFECTIVO

	TOTALES
I. FLUJOS DE EFECTIVO DE LAS ACTIVIDADES DE GESTIÓN	476.645.275,00
II. FLUJOS DE EFECTIVO DE LAS ACTIVIDADES DE INVERSIÓN	-246.543.367,73
III. FLUJOS DE EFECTIVO DE LAS ACTIVIDADES DE FINANCIACIÓN	-2.399.852,71
IV. FLUJOS DE EFECTIVO PENDIENTES DE CLASIFICACIÓN	15.422.618,34
V. EFECTO DE LAS VARIACIONES DE LOS TIPOS DE CAMBIO	0,00
VI. INCREMENTO/DISMINUCIÓN NETA DEL EFECTIVO	243.124.672,90
Efectivo y activos líq. equiv.al efectivo al inicio del ej.	2.011.358.830,22
Efectivo y activos líq. equiv.al efectivo al final del ej.	2.254.483.503,12

INDICADORES FINANCIEROS Y PATRIMONIALES

1. LIQUIDEZ INMEDIATA	3,51
2. ENDEUDAMIENTO POR HABITANTE	396,57 €
3. RELACIÓN DE ENDEUDAMIENTO	3,09

TIPO ENTIDAD: Ayuntamientos mayores de 50.001 habitantes	Página 1/2
MODELO: Normal	Población: 1.178.773
Total cuentas enviadas/ Total Entidades : 9/9	(Fuente: INE a 1 enero 2020)

LIQUIDACIÓN DEL PTO. DE INGRESOS	Previsiones Iniciales	Modificaciones Previsiones	%	Previsiones Definitivas	Derechos Rec. Netos	%	%	Recaudación Neta	%	Pendiente Cobro
1 IMPUESTOS DIRECTOS	398.727.211,19	0,00	0,00%	398.727.211,19	410.397.876,82	102,93%	32,26%	337.234.326,81	82,17%	73.163.550,01
2 IMPUESTOS INDIRECTOS	183.789.671,83	-7.850.000,00	-4,27%	175.939.671,83	122.433.876,81	69,59%	9,62%	118.407.070,99	96,71%	4.026.805,82
3 TASAS, P.P. Y OTROS INGRESOS	141.067.017,31	3.009.441,52	2,13%	144.076.458,83	138.944.711,71	96,44%	10,92%	107.154.169,31	77,12%	31.790.542,40
4 TRANSFERENCIAS CORRIENTES	437.557.280,19	37.157.535,94	8,49%	474.714.816,13	462.745.002,44	97,48%	36,37%	459.324.856,48	99,26%	3.420.145,96
5 INGRESOS PATRIMONIALES	5.928.484,56	0,00	0,00%	5.928.484,56	3.754.148,68	63,32%	0,30%	2.654.397,73	70,71%	1.099.750,95
6 ENAJENACION INVERSIONES REALES	39.652.692,92	-39.000.000,00	-98,35%	652.692,92	0,00	0,00%	0,00	0,00%	0,00%	0,00
7 TRANSFERENCIAS DE CAPITAL	69.342.019,81	36.992.870,85	53,35%	106.334.890,66	81.669.099,82	76,80%	6,42%	81.521.637,43	99,82%	147.462,39
8 ACTIVOS FINANCIEROS	5.418.611,50	265.321.453,62	4896,48%	270.740.065,12	2.305.108,50	0,85%	0,18%	1.650.761,48	71,61%	654.347,02
9 PASIVOS FINANCIEROS	3.150.010,00	46.850.000,00	1487,30%	50.000.010,00	50.000.000,00	100,00%	3,93%	50.000.000,00	100,00%	0,00
TOTAL INGRESOS	1.284.632.999,31	342.481.301,93	26,66%	1.627.114.301,24	1.272.249.824,78	78,19%	100,00%	1.157.947.220,23	91,02%	114.302.604,55

LIQUIDACIÓN DEL PTO. DE GASTOS	Créditos Iniciales	Modificaciones de Crédito	%	Créditos Definitivos	Obligaciones Rec. Netas	%	%	Pagos Líquidos	%	Pendiente Pago
1 GASTOS DE PERSONAL	402.596.064,87	27.957.568,89	6,94%	430.553.633,76	370.275.481,43	86,00%	32,28%	365.982.212,61	98,84%	4.293.268,82
2 GASTOS CORR. EN BS. Y SERV.	479.432.902,60	67.931.530,17	14,17%	547.364.432,77	413.436.436,93	75,53%	36,04%	360.475.935,98	87,19%	52.960.500,95
3 GASTOS FINANCIEROS	16.517.169,52	6.891.920,66	41,73%	23.409.090,18	17.680.893,15	75,53%	1,54%	11.079.822,13	62,67%	6.601.071,02
4 TRANSFERENCIAS CORRIENTES	159.852.892,12	21.948.190,97	13,73%	181.801.083,09	155.294.722,12	85,42%	13,54%	124.295.733,52	80,04%	30.998.988,60
5 FONDO DE CONTINGENCIA	5.945.088,51	-2.027.531,92	-34,10%	3.917.556,59	0,00	0,00%	0,00%	0,00	0,00%	0,00
6 INVERSIONES REALES	113.059.164,41	151.560.084,42	134,05%	264.619.248,83	100.855.196,24	38,11%	8,79%	69.298.193,61	68,71%	31.557.002,63
7 TRANSFERENCIAS DE CAPITAL	54.934.776,87	28.044.946,10	51,05%	82.979.722,97	32.900.870,83	39,65%	2,87%	25.385.455,13	77,16%	7.515.415,70
8 ACTIVOS FINANCIEROS	7.355.040,00	1.115.800,00	15,17%	8.470.840,00	3.836.302,71	45,29%	0,33%	3.831.149,59	99,87%	5.153,12
9 PASIVOS FINANCIEROS	13.777.613,58	39.058.792,64	283,49%	52.836.406,22	52.786.136,83	99,90%	4,60%	44.232.678,95	83,80%	8.553.457,88
TOTAL GASTOS	1.253.470.712,48	342.481.301,93	27,32%	1.595.952.014,41	1.147.066.040,24	71,87%	100,00%	1.004.581.181,52	87,58%	142.484.858,72

REMANENTE DE TESORERÍA	
1. Fondos líquidos	1.111.906.824,90
2. (+) Derechos pendientes de cobro	846.416.402,79
(+) del Presupuesto corriente	114.302.604,55
(+) de Presupuestos cerrados	720.183.710,47
(+) de operaciones no presupuestarias	11.930.087,77
3. (-) Obligaciones pendientes de pago	231.976.113,27
(+) del Presupuesto corriente	142.484.858,72
(+) de Presupuestos cerrados	14.233.985,33
(+) de operaciones no presupuestarias	75.257.269,22
4. (+) Partidas pendientes de aplicación	-49.853.029,20
(-) cobros realizados ptes. aplicac. defin.	76.966.296,20
(+) pagos realizados ptes. aplicac. defin.	27.113.267,00
I. Remanente de tesorería total (1+2-3+4)	1.676.494.085,22
II. Saldos de dudoso cobro	629.938.727,41
III. Exceso de financiación afectada	141.373.249,71
IV. Remanente tesorería para gastos generales (I-II-III)	905.182.108,10

PRESUPUESTOS CERRADOS	Derechos	Obligaciones
Saldo a 1 de enero de 2019	917.363.152,91	139.266.725,14
Variación	92.205.421,11	-38.014,73
Cobros/Pagos	104.974.021,33	124.994.725,08
Saldo a 31 de diciembre de 2019	720.183.710,47	14.233.985,33

RESULTADO PRESUPUESTARIO	
1. Derechos reconocidos netos	1.272.249.824,78
2. Obligaciones reconocidas netas	1.147.066.040,24
3. Resultado presupuestario del ejercicio (1-2)	125.183.784,54
4. Gastos finan. reman. tesorería para gtos. generales	107.025.087,13
5. Desviaciones de financiación negativas del ejercicio	20.088.088,66
6. Desviaciones de financiación positivas del ejercicio	97.238.600,88
7. RESULTADO PRESUPUESTARIO AJUSTADO	155.058.359,45

INDICADORES PRESUPUESTARIOS	
1. EJECUCIÓN DEL PRESUPUESTO DE INGRESOS	78,19%
2. EJECUCIÓN DEL PRESUPUESTO DE GASTOS	71,87%
3. REALIZACIÓN DE COBROS	91,02%
4. REALIZACIÓN DE PAGOS	87,58%
5. CARGA FINANCIERA DEL EJERCICIO	6,19%
6. AHORRO NETO	11,32%
7. EFICACIA EN LA GESTIÓN RECAUDATORIA	83,78%

TIPO ENTIDAD: Ayuntamientos mayores de 50.001 habitantes

Página 2/2

MODELO: Normal

Total cuentas enviadas / Total Entidades : 9/9

Población: 1.178.773

BALANCE					
ACTIVO	EJERCICIO 2020	%	PATRIMONIO NETO Y PASIVO	EJERCICIO 2020	%
A) ACTIVO NO CORRIENTE	4.127.408.169,83	75,09%	A) PATRIMONIO NETO	4.907.645.866,24	89,28%
I. Inmovilizado intangible	3.817.557,51	0,07%	I. Patrimonio	2.531.119.577,17	46,05%
II. Inmovilizado material	3.905.261.023,84	71,05%	II. Patrimonio generado	2.356.563.209,19	42,87%
III. Inversiones inmobiliarias	73.071.399,14	1,33%	III. Ajustes por cambios de valor	0,00	0,00%
IV. Patrimonio público del suelo	13.402.789,94	0,24%	IV. Subvenciones recibidas ptes. imputación a rdos.	19.963.079,88	0,36%
V. Inv. financ. a l/p en entid. grupo, multig. y asoci.	91.849.175,98	1,67%	B) PASIVO NO CORRIENTE	135.956.018,90	2,47%
VI. Inv. financ. a l/p	1.653.619,28	0,03%	I. Provisiones a l/p	4.715.268,85	0,09%
VII. Deudores y otras cuentas a cobrar a l/p	38.352.604,14	0,70%	II. Deudas a l/p	110.000.750,05	2,00%
B) ACTIVO CORRIENTE	1.369.243.196,56	24,91%	III. Deudas con entid. del grupo, multig. y asoci. l/p	0,00	0,00%
I. Activos en estado de venta	0,00	0,00%	IV. Acreedores y otras cuentas a pagar a l/p	0,00	0,00%
II. Existencias	51.701,84	0,00%	V. Ajustes por periodificación a l/p	21.240.000,00	0,39%
III. Deudores y otras cuentas a cobrar a c/p	249.195.144,35	4,53%	C) PASIVO CORRIENTE	453.049.481,25	8,24%
IV. Inv. financ. a c/p en entid. grupo, multig. y asoci.	666.405,61	0,01%	I. Provisiones a c/p	500.000,00	0,01%
V. Inv. financ. a c/p	4.907.170,40	0,09%	II. Deudas a c/p	111.385.179,87	2,03%
VI. Ajustes por periodificación	7.049,77	0,00%	III. Deudas con entid. grupo, multig. y asoci. c/p	10.051.528,60	0,18%
VII. Efectivo y otros activos líquidos equivalentes	1.114.415.724,59	20,27%	IV. Acreedores y otras cuentas a pagar a c/p	328.752.772,78	5,98%
	0		V. Ajustes por periodificación a c/p	2.360.000,00	0,04%
TOTAL ACTIVO	5.496.651.366,39	100,00%	TOTAL PATRIMONIO NETO Y PASIVO	5.496.651.366,39	100,00%

1. ESTADO TOTAL DE CAMBIOS EN EL PATRIMONIO NETO

	I. Patrimonio	II. Patrimonio generado	III. Ajustes por cambio valor	IV. Subvenciones recibidas	TOTAL
Patrimonio neto al final del ejercicio 2019	2.531.119.577,17	2.117.156.378,62	0,00	13.741.234,27	4.662.017.190,06
Aj. por cambios de crit. contables y corr.err.	0,00	33.920.957,21	0,00	0,00	33.920.957,21
Patrimonio neto inicial ajustado del ejercicio 2020	2.531.119.577,17	2.151.077.335,83	0,00	13.741.234,27	4.695.938.147,27
Variaciones del patrimonio neto ejercicio 2020	0,00	205.485.873,36	0,00	6.221.845,61	211.707.718,97
PATRIMONIO NETO AL FINAL DEL EJERCICIO 2020	2.531.119.577,17	2.356.563.209,19	0,00	19.963.079,88	4.907.645.866,24

2. ESTADO DE INGRESOS Y GASTOS RECONOCIDOS

I. Resultado económico patrimonial	211.511.817,33
II. Ingresos y gastos reconocidos direct. en p. neto	17.578.145,92
III. Transferencias a la cta. de rdo. ec-patrimonial	-11.695.419,91
IV. TOTAL ingresos y gastos reconocidos	217.394.543,34

CUENTA DE RESULTADO ECONÓMICO- PATRIMONIAL

Resultado (ahorro/deshorro) neto del ejercicio	211.511.817,33
--	----------------

3. ESTADO DE OPERACIONES CON LA ENTIDAD O ENTIDADES PROPIETARIAS

a) OPERACIONES PATRIMONIALES CON LA ENTIDAD O ENTIDADES PROPIETARIAS	
1. Aportación patrimonial dineraria	0,00
2. Aportación de bienes y derechos	0,00
3. Asunción y condonación de pasivos financieros	0,00
4. Otras aportaciones de la entidad propietaria	0,00
5. (-) Devolución de bienes y derechos	0,00
6. (-) Otras devoluciones a la entidad propietaria	0,00
TOTAL	0,00
b) OTRAS OPERACIONES CON LA ENTIDAD O ENTIDADES PROPIETARIAS	
I. Ingresos y gastos reconoc. direct. cta. rtdo. ec-pat.	-15.894.197,80
II. Ingresos y gastos reconoc. directamente p. neto	0,00
TOTAL (I+II)	-15.894.197,80

ESTADO DE FLUJOS DE EFECTIVO

	TOTALES
I. FLUJOS DE EFECTIVO DE LAS ACTIVIDADES DE GESTIÓN	213.453.075,18
II. FLUJOS DE EFECTIVO DE LAS ACTIVIDADES DE INVERSIÓN	-90.215.206,31
III. FLUJOS DE EFECTIVO DE LAS ACTIVIDADES DE FINANCIACIÓN	6.234.717,81
IV. FLUJOS DE EFECTIVO PENDIENTES DE CLASIFICACIÓN	5.367.087,72
V. EFECTO DE LAS VARIACIONES DE LOS TIPOS DE CAMBIO	0,00
VI. INCREMENTO/DISMINUCIÓN NETA DEL EFECTIVO	134.839.674,40
Efectivo y activos líq. equiv.al efectivo al inicio del ej.	979.561.785,21
Efectivo y activos líq. equiv.al efectivo al final del ej.	1.114.401.459,61

INDICADORES FINANCIEROS Y PATRIMONIALES

1. LIQUIDEZ INMEDIATA	2,46
2. ENDEUDAMIENTO POR HABITANTE	499,68 €
3. RELACIÓN DE ENDEUDAMIENTO	3,33

Firmado por: PEDRO PACHECO GONZÁLEZ - Presidente

Fecha: 21-12-2022 13:23:53

Nº expediente administrativo: 2021-000005 Código Seguro de Verificación (CSV): 2F117E8353E369E4E899FAA3EF75A91D

Comprobación CSV: <https://sede.acuentascanarias.org/publico/documento/2F117E8353E369E4E899FAA3EF75A91D>

Fecha de sellado electrónico: 22-12-2022 14:04:27

- 121/129 -

Fecha de emisión de esta copia: 22-12-2022 14:04:32



TIPO ENTIDAD: Ayuntamientos entre 20.001 y 50.000 habitantes	Página 1/2
MODELO: Normal	Población: 599.696
Total cuentas enviadas/ Total Entidades : 21/21	(Fuente: INE a 1 enero 2020)

LIQUIDACIÓN DEL PTO. DE INGRESOS	Previsiones Iniciales	Modificaciones Previsiones	%	Previsiones Definitivas	Derechos Rec. Netos	%	%	Recaudación Neta	%	Pendiente Cobro
1 IMPUESTOS DIRECTOS	221.350.091,70	0,00	0,00%	221.350.091,70	224.541.629,18	101,44%	31,36%	188.204.065,68	83,82%	36.337.563,50
2 IMPUESTOS INDIRECTOS	75.737.241,05	0,00	0,00%	75.737.241,05	51.658.651,10	68,21%	7,21%	47.712.505,98	92,36%	3.946.145,12
3 TASAS, P.P. Y OTROS INGRESOS	119.029.720,91	713.868,72	0,60%	119.743.589,63	109.581.540,43	91,51%	15,30%	90.286.798,27	82,39%	19.294.742,16
4 TRANSFERENCIAS CORRIENTES	233.497.189,17	41.898.644,04	17,94%	275.395.833,21	256.286.163,63	93,06%	35,79%	253.428.239,96	98,88%	2.857.923,67
5 INGRESOS PATRIMONIALES	7.977.515,07	6.997,50	0,09%	7.984.512,57	3.701.860,40	46,36%	0,52%	2.833.442,97	76,54%	868.417,43
6 ENAJENACION INVERSIONES REALES	415.183,19	0,00	0,00%	415.183,19	0,00	0,00%	0,00%	0,00	0,00%	0,00
7 TRANSFERENCIAS DE CAPITAL	26.135.282,34	50.562.958,52	193,47%	76.698.240,86	69.354.107,63	90,42%	9,69%	67.829.855,52	97,80%	1.524.252,11
8 ACTIVOS FINANCIEROS	1.291.835,88	225.155.850,33	17429,14%	226.447.686,21	866.920,01	0,38%	0,12%	486.113,59	56,07%	380.806,42
9 PASIVOS FINANCIEROS	400.000,00	0,00	0,00%	400.000,00	0,00	0,00%	0,00%	0,00	0,00%	0,00
TOTAL INGRESOS	685.834.059,31	318.338.319,11	46,42%	1.004.172.378,42	715.990.872,38	71,30%	100,00%	650.781.021,97	90,89%	65.209.850,41

LIQUIDACIÓN DEL PTO. DE GASTOS	Créditos Iniciales	Modificaciones de Crédito	%	Créditos Definitivos	Obligaciones Rec. Netas	%	%	Pagos Líquidos	%	Pendiente Pago
1 GASTOS DE PERSONAL	249.117.739,34	43.289.894,21	17,38%	292.407.633,55	243.287.004,55	83,20%	37,26%	237.808.065,39	97,75%	5.478.939,16
2 GASTOS CORR. EN BS. Y SERV.	288.612.067,90	33.312.840,15	11,54%	321.924.908,05	242.516.651,36	75,33%	37,14%	222.917.438,92	91,92%	19.599.212,44
3 GASTOS FINANCIEROS	4.130.155,59	208.341,60	5,04%	4.338.497,19	2.735.265,74	63,05%	0,42%	2.311.560,87	84,51%	423.704,87
4 TRANSFERENCIAS CORRIENTES	64.278.352,46	16.049.337,74	24,97%	80.327.690,20	59.754.198,97	74,39%	9,15%	54.435.248,99	91,10%	5.318.949,98
5 FONDO DE CONTINGENCIA	2.585.352,19	-1.799.865,10	-69,62%	785.487,09	0,00	0,00%	0,00%	0,00	0,00%	0,00
6 INVERSIONES REALES	55.895.582,88	210.850.056,69	377,22%	266.745.639,57	85.751.395,73	32,15%	13,13%	76.707.768,91	89,45%	9.043.626,82
7 TRANSFERENCIAS DE CAPITAL	3.626.799,93	6.344.890,09	174,94%	9.971.690,02	3.531.247,65	35,41%	0,54%	3.372.013,60	95,49%	159.234,05
8 ACTIVOS FINANCIEROS	1.472.583,63	1.161.196,47	78,85%	2.633.780,10	1.799.438,45	68,32%	0,28%	1.799.438,45	100,00%	0,00
9 PASIVOS FINANCIEROS	4.624.866,89	10.068.439,69	217,70%	14.693.306,58	13.556.196,16	92,26%	2,08%	9.194.048,98	67,82%	4.362.147,18
TOTAL GASTOS	674.343.500,81	319.485.131,54	47,38%	993.828.632,35	652.931.398,61	65,70%	100,00%	608.545.584,11	93,20%	44.385.814,50

REMANENTE DE TESORERÍA	
1. Fondos líquidos	663.527.216,99
2. (+) Derechos pendientes de cobro	437.259.482,80
(+) del Presupuesto corriente	65.209.850,41
(+) de Presupuestos cerrados	367.600.970,61
(+) de operaciones no presupuestarias	4.448.661,78
3. (-) Obligaciones pendientes de pago	90.721.494,66
(+) del Presupuesto corriente	44.385.814,50
(+) de Presupuestos cerrados	12.914.086,33
(+) de operaciones no presupuestarias	33.421.593,83
4. (+) Partidas pendientes de aplicación	-11.179.571,98
(-) cobros realizados ptes. aplicac. defin.	13.280.483,59
(+) pagos realizados ptes. aplicac. defin.	2.100.911,61
I. Remanente de tesorería total (1+2-3+4)	998.885.633,15
II. Saldos de dudoso cobro	310.817.451,12
III. Exceso de financiación afectada	104.043.419,96
IV. Remanente tesorería para gastos generales (I-II-III)	584.024.762,07

PRESUPUESTOS CERRADOS	Derechos	Obligaciones
Saldo a 1 de enero de 2020	423.919.658,27	59.076.743,20
Variación	12.681.766,64	-1.086.184,62
Cobros/Pagos	43.636.921,02	45.076.472,25
Saldo a 31 de diciembre de 2020	367.600.970,61	12.914.086,33

RESULTADO PRESUPUESTARIO		
1. Derechos reconocidos netos	715.990.872,38	
2. Obligaciones reconocidas netas	652.931.398,61	
3. Resultado presupuestario del ejercicio (1-2)		63.059.473,77
4. Gastos finan. reman. tesorería para gtos. generales	68.612.073,90	
5. Desviaciones de financiación negativas del ejercicio	28.154.474,88	
6. Desviaciones de financiación positivas del ejercicio	43.791.490,18	
7. RESULTADO PRESUPUESTARIO AJUSTADO		116.034.532,37

INDICADORES PRESUPUESTARIOS	
1. EJECUCIÓN DEL PRESUPUESTO DE INGRESOS	71,30%
2. EJECUCIÓN DEL PRESUPUESTO DE GASTOS	65,70%
3. REALIZACIÓN DE COBROS	90,89%
4. REALIZACIÓN DE PAGOS	93,20%
5. CARGA FINANCIERA DEL EJERCICIO	2,52%
6. AHORRO NETO	13,00%
7. EFICACIA EN LA GESTIÓN RECAUDATORIA	84,56%

TIPO ENTIDAD: Ayuntamientos entre 20.001 y 50.000 habitantes	Página 2/2
MODELO: Normal	
Total cuentas enviadas / Total Entidades : 21/21	Población: 599.696

BALANCE					
ACTIVO	EJERCICIO 2020	%	PATRIMONIO NETO Y PASIVO	EJERCICIO 2020	%
A) ACTIVO NO CORRIENTE	2.347.253.262,67	74,61%	A) PATRIMONIO NETO	2.998.737.977,30	95,31%
I. Inmovilizado intangible	11.603.366,85	0,37%	I. Patrimonio	1.093.510.487,31	34,76%
II. Inmovilizado material	2.266.868.241,69	72,05%	II. Patrimonio generado	1.859.998.327,00	59,12%
III. Inversiones inmobiliarias	26.311.480,79	0,84%	III. Ajustes por cambios de valor	0,00	0,00%
IV. Patrimonio público del suelo	25.389.979,09	0,81%	IV. Subvenciones recibidas ptes. imputación a rdos.	45.229.162,99	1,44%
V. Inv. financ. a l/p en entid. grupo, multig. y asoci.	14.637.256,96	0,47%	B) PASIVO NO CORRIENTE	37.466.038,43	1,19%
VI. Inv. financ. a l/p	2.066.176,34	0,07%	I. Provisiones a l/p	62.646,86	0,00%
VII. Deudores y otras cuentas a cobrar a l/p	376.760,95	0,01%	II. Deudas a l/p	37.371.180,92	1,19%
B) ACTIVO CORRIENTE	798.966.232,21	25,39%	III. Deudas con entid. del grupo, multig. y asoci. l/p	32.210,65	0,00%
I. Activos en estado de venta	0,00	0,00%	IV. Acreedores y otras cuentas a pagar a l/p	0,00	0,00%
II. Existencias	221.676,16	0,01%	V. Ajustes por periodificación a l/p	0,00	0,00%
III. Deudores y otras cuentas a cobrar a c/p	124.562.994,22	3,96%	C) PASIVO CORRIENTE	110.015.479,15	3,50%
IV. Inv. financ. a c/p en entid. grupo, multig. y asoci.	0,00	0,00%	I. Provisiones a c/p	0,00	0,00%
V. Inv. financ. a c/p	10.512.234,41	0,33%	II. Deudas a c/p	26.678.193,40	0,85%
VI. Ajustes por periodificación	0,00	0,00%	III. Deudas con entid. grupo, multig. y asoci. c/p	395.140,84	0,01%
VII. Efectivo y otros activos líquidos equivalentes	663.669.327,42	21,09%	IV. Acreedores y otras cuentas a pagar a c/p	82.942.144,91	2,64%
			V. Ajustes por periodificación a c/p	0,00	0,00%
TOTAL ACTIVO	3.146.219.494,88	100,00%	TOTAL PATRIMONIO NETO Y PASIVO	3.146.219.494,88	100,00%

1. ESTADO TOTAL DE CAMBIOS EN EL PATRIMONIO NETO

	I. Patrimonio	II. Patrimonio generado	III. Ajustes por cambio valor	IV. Subvenciones recibidas	TOTAL
Patrimonio neto al final del ejercicio 2019	1.093.510.486,31	1.736.733.774,20	0,00	39.159.253,24	2.869.403.513,75
Aj. por cambios de crit. contables y corr.err.	0,00	-9.579.342,83	0,00	0,00	-9.579.342,83
Patrimonio neto inicial ajustado del ejercicio 2020	1.093.510.486,31	1.727.154.431,37	0,00	39.159.253,24	2.859.824.170,92
Variaciones del patrimonio neto ejercicio 2020	1,00	132.843.895,63	0,00	6.069.909,75	138.913.806,38
PATRIMONIO NETO AL FINAL DEL EJERCICIO 2020	1.093.510.487,31	1.859.998.327,00	0,00	45.229.162,99	2.998.737.977,30

2. ESTADO DE INGRESOS Y GASTOS RECONOCIDOS

I. Resultado económico patrimonial	134.280.549,03
II. Ingresos y gastos reconocidos direct. en p. neto	26.719.095,47
III. Transferencias a la cta. de rdo. ec-patrimonial	-20.649.185,72
IV. TOTAL ingresos y gastos reconocidos	140.350.458,78

CUENTA DE RESULTADO ECONÓMICO- PATRIMONIAL

Resultado (ahorro/desahorro) neto del ejercicio	134.280.549,03
---	----------------

3. ESTADO DE OPERACIONES CON LA ENTIDAD O ENTIDADES PROPIETARIAS

a) OPERACIONES PATRIMONIALES CON LA ENTIDAD O ENTIDADES PROPIETARIAS	
1. Aportación patrimonial dineraria	0,00
2. Aportación de bienes y derechos	0,00
3. Asunción y condonación de pasivos financieros	0,00
4. Otras aportaciones de la entidad propietaria	0,00
5. (-) Devolución de bienes y derechos	0,00
6. (-) Otras devoluciones a la entidad propietaria	0,00
TOTAL	0,00
b) OTRAS OPERACIONES CON LA ENTIDAD O ENTIDADES PROPIETARIAS	
I. Ingresos y gastos reconoc. direct. cta. rtdo. ec-pat.	-11.113.939,58
II. Ingresos y gastos reconoc. directamente p. neto	0,00
TOTAL (I+II)	-11.113.939,58

ESTADO DE FLUJOS DE EFECTIVO	TOTALES
I. FLUJOS DE EFECTIVO DE LAS ACTIVIDADES DE GESTIÓN	135.885.152,17
II. FLUJOS DE EFECTIVO DE LAS ACTIVIDADES DE INVERSIÓN	-91.021.909,71
III. FLUJOS DE EFECTIVO DE LAS ACTIVIDADES DE FINANCIACIÓN	-9.456.744,23
IV. FLUJOS DE EFECTIVO PENDIENTES DE CLASIFICACIÓN	184.982,76
V. EFECTO DE LAS VARIACIONES DE LOS TIPOS DE CAMBIO	0,00
VI. INCREMENTO/DISMINUCIÓN NETA DEL EFECTIVO	35.591.480,99
Efectivo y activos líq. equiv.al efectivo al inicio del ej.	628.077.846,43
Efectivo y activos líq. equiv.al efectivo al final del ej.	663.669.327,42

INDICADORES FINANCIEROS Y PATRIMONIALES

1. LIQUIDEZ INMEDIATA	6,03
2. ENDEUDAMIENTO POR HABITANTE	245,93 €
3. RELACIÓN DE ENDEUDAMIENTO	2,94

TIPO ENTIDAD: Ayuntamientos entre 5.001 y 20.000 habitantes	Página 1/2
MODELO: Normal	Población: 318.585
Total cuentas enviadas/ Total Entidades : 31/31	(Fuente: INE a 1 enero 2020)

LIQUIDACIÓN DEL PTO. DE INGRESOS	Previsiones Iniciales	Modificaciones Previsiones	%	Previsiones Definitivas	Derechos Rec. Netos	%	%	Recaudación Neta	%	Pendiente Cobro
1 IMPUESTOS DIRECTOS	94.411.276,44	0,00	0,00%	94.411.276,44	94.516.573,57	100,11%	23,47%	80.955.017,39	85,65%	13.561.556,18
2 IMPUESTOS INDIRECTOS	48.015.198,95	0,00	0,00%	48.015.198,95	32.968.612,67	68,66%	8,19%	32.097.788,34	97,36%	870.824,33
3 TASAS, P.P. Y OTROS INGRESOS	41.918.652,55	197.660,30	0,47%	42.116.312,85	42.314.468,83	100,47%	10,51%	35.041.433,11	82,81%	7.273.035,72
4 TRANSFERENCIAS CORRIENTES	148.142.001,71	26.074.822,37	17,60%	174.216.824,08	172.449.161,60	98,99%	42,82%	167.761.578,69	97,28%	4.687.582,91
5 INGRESOS PATRIMONIALES	10.413.839,00	0,00	0,00%	10.413.839,00	7.731.465,17	74,24%	1,92%	7.162.698,08	92,64%	568.767,09
6 ENAJENACION INVERSIONES REALES	133.486,90	0,00	0,00%	133.486,90	140.581,06	105,31%	0,03%	140.581,06	100,00%	0,00
7 TRANSFERENCIAS DE CAPITAL	19.289.245,52	40.695.068,37	210,97%	59.984.313,89	46.225.324,70	77,06%	11,48%	41.793.582,62	90,41%	4.431.742,08
8 ACTIVOS FINANCIEROS	818.480,00	143.431.536,92	17524,13%	144.250.016,92	548.339,74	0,38%	0,14%	334.204,54	60,95%	214.135,20
9 PASIVOS FINANCIEROS	1.571.017,85	0,00	0,00%	1.571.017,85	5.796.534,82	368,97%	1,44%	5.796.534,82	100,00%	0,00
TOTAL INGRESOS	364.713.198,92	210.399.087,96	57,69%	575.112.286,88	402.691.062,16	70,02%	100,00%	371.083.418,65	92,15%	31.607.643,51

LIQUIDACIÓN DEL PTO. DE GASTOS	Créditos Iniciales	Modificaciones de Crédito	%	Créditos Definitivos	Obligaciones Rec. Netas	%	%	Pagos Líquidos	%	Pendiente Pago
1 GASTOS DE PERSONAL	154.575.693,46	19.176.813,32	12,41%	173.752.506,78	145.638.187,39	83,82%	42,54%	144.176.288,87	99,00%	1.461.898,52
2 GASTOS CORR. EN BS. Y SERV.	134.072.309,46	18.849.256,70	14,06%	152.921.566,16	114.498.085,45	74,87%	33,45%	105.287.238,80	91,96%	9.210.846,65
3 GASTOS FINANCIEROS	4.344.103,17	404.553,90	9,31%	4.748.657,07	4.066.581,93	85,64%	1,19%	779.021,72	19,16%	3.287.560,21
4 TRANSFERENCIAS CORRIENTES	23.014.507,70	9.683.204,35	42,07%	32.697.712,05	24.110.450,83	73,74%	7,04%	22.537.302,19	93,48%	1.573.148,64
5 FONDO DE CONTINGENCIA	3.504.123,59	-644.636,22	-18,40%	2.859.487,37	0,00	0,00%	0,00%	0,00	0,00%	0,00
6 INVERSIONES REALES	33.044.474,72	158.210.200,23	478,78%	191.254.674,95	48.074.310,66	25,14%	14,04%	43.968.209,26	91,46%	4.106.101,40
7 TRANSFERENCIAS DE CAPITAL	1.182.287,68	4.283.730,14	362,33%	5.466.017,82	1.883.386,51	34,46%	0,55%	1.745.829,68	92,70%	137.556,83
8 ACTIVOS FINANCIEROS	1.017.920,00	-6.319,51	-0,62%	1.011.600,49	582.967,57	57,63%	0,17%	580.567,57	99,59%	2.400,00
9 PASIVOS FINANCIEROS	4.051.893,44	347.263,05	8,57%	4.399.156,49	3.480.717,75	79,12%	1,02%	3.477.697,10	99,91%	3.020,65
TOTAL GASTOS	358.807.313,22	210.304.065,96	58,61%	569.111.379,18	342.334.688,09	60,15%	100,00%	322.552.155,19	94,22%	19.782.532,90

REMANENTE DE TESORERÍA	
1. Fondos líquidos	403.633.888,45
2. (+) Derechos pendientes de cobro	185.507.659,16
(+) del Presupuesto corriente	31.607.643,51
(+) de Presupuestos cerrados	153.436.018,03
(+) de operaciones no presupuestarias	463.997,62
3. (-) Obligaciones pendientes de pago	42.870.783,19
(+) del Presupuesto corriente	19.782.532,90
(+) de Presupuestos cerrados	7.099.449,76
(+) de operaciones no presupuestarias	15.988.800,53
4. (+) Partidas pendientes de aplicación	-4.427.931,53
(-) cobros realizados ptes. aplicac. defin.	8.195.469,64
(+) pagos realizados ptes. aplicac. defin.	3.767.538,11
I. Remanente de tesorería total (1+2-3+4)	541.842.832,89
II. Saldos de dudoso cobro	123.888.367,74
III. Exceso de financiación afectada	95.479.481,58
IV. Remanente tesorería para gastos generales (I-II-III)	322.474.983,57

PRESUPUESTOS CERRADOS	Derechos	Obligaciones
Saldo a 1 de enero de 2020	170.388.613,22	22.472.827,31
Variación	6.067.094,37	-89.623,00
Cobros/Pagos	34.693.574,46	15.202.375,11
Saldo a 31 de diciembre de 2020	129.627.944,39	7.180.829,20

RESULTADO PRESUPUESTARIO		
1. Derechos reconocidos netos	402.691.062,16	
2. Obligaciones reconocidas netas	342.334.688,09	
3. Resultado presupuestario del ejercicio (1-2)		60.356.374,07
4. Gastos finan. reman. tesorería para gtos. generales	23.347.482,75	
5. Desviaciones de financiación negativas del ejercicio	17.021.671,22	
6. Desviaciones de financiación positivas del ejercicio	46.307.204,84	
7. RESULTADO PRESUPUESTARIO AJUSTADO		54.418.323,20

INDICADORES PRESUPUESTARIOS	
1. EJECUCIÓN DEL PRESUPUESTO DE INGRESOS	70,02%
2. EJECUCIÓN DEL PRESUPUESTO DE GASTOS	60,15%
3. REALIZACIÓN DE COBROS	92,15%
4. REALIZACIÓN DE PAGOS	94,22%
5. CARGA FINANCIERA DEL EJERCICIO	2,16%
6. AHORRO NETO	16,63%
7. EFICACIA EN LA GESTIÓN RECAUDATORIA	87,22%

TIPO ENTIDAD: Ayuntamientos entre 5.001 y 20.000 habitantes

Página 2/2

MODELO: Normal

Total cuentas enviadas/ Total Entidades : 31/31

Población:

318.585

BALANCE					
ACTIVO	EJERCICIO 2020	%	PATRIMONIO NETO Y PASIVO	EJERCICIO 2020	%
A) ACTIVO NO CORRIENTE	1.469.397.220,21	75,66%	A) PATRIMONIO NETO	1.855.005.657,55	95,51%
I. Inmovilizado intangible	27.648.012,23	1,42%	I. Patrimonio	525.589.950,21	27,06%
II. Inmovilizado material	1.376.632.872,69	70,88%	II. Patrimonio generado	1.312.870.681,99	67,60%
III. Inversiones inmobiliarias	42.177.828,21	2,17%	III. Ajustes por cambios de valor	0,00	0,00%
IV. Patrimonio público del suelo	9.083.238,04	0,47%	IV. Subvenciones recibidas ptes. imputación a rdos.	16.545.025,35	0,85%
V. Inv. financ. a l/p en entid. grupo, multig. y asoci.	11.265.669,04	0,58%	B) PASIVO NO CORRIENTE	22.198.951,98	1,14%
VI. Inv. financ. a l/p	2.276.712,22	0,12%	I. Provisiones a l/p	7.567.922,25	0,39%
VII. Deudores y otras cuentas a cobrar a l/p	312.887,78	0,02%	II. Deudas a l/p	14.572.617,47	0,75%
B) ACTIVO CORRIENTE	472.743.335,32	24,34%	III. Deudas con entid. del grupo, multig. y asoci. l/p	58.412,26	0,00%
I. Activos en estado de venta	0,00	0,00%	IV. Acreedores y otras cuentas a pagar a l/p	0,00	0,00%
II. Existencias	232,90	0,00%	V. Ajustes por periodificación a l/p	0,00	0,00%
III. Deudores y otras cuentas a cobrar a c/p	67.030.075,84	3,45%	C) PASIVO CORRIENTE	64.935.946,00	3,34%
IV. Inv. financ. a c/p en entid. grupo, multig. y asoci.	3.117,73	0,00%	I. Provisiones a c/p	0,00	0,00%
V. Inv. financ. a c/p	2.043.746,77	0,11%	II. Deudas a c/p	19.247.248,09	0,99%
VI. Ajustes por periodificación	0,00	0,00%	III. Deudas con entid. grupo, multig. y asoci. c/p	536.163,29	0,03%
VII. Efectivo y otros activos líquidos equivalentes	403.666.162,08	20,78%	IV. Acreedores y otras cuentas a pagar a c/p	45.152.534,62	2,32%
	0		V. Ajustes por periodificación a c/p	0,00	0,00%
TOTAL ACTIVO	1.942.140.555,53	100,00%	TOTAL PATRIMONIO NETO Y PASIVO	1.942.140.555,53	100,00%

1. ESTADO TOTAL DE CAMBIOS EN EL PATRIMONIO NETO

	I. Patrimonio	II. Patrimonio generado	III. Ajustes por cambio valor	IV. Subvenciones recibidas	TOTAL
Patrimonio neto al final del ejercicio 2019	525.589.950,21	1.224.301.228,06	0,00	9.267.897,26	1.759.159.075,53
Aj. por cambios de crit. contables y corr.err.	0,00	-2.038.992,20	0,00	0,00	-2.038.992,20
Patrimonio neto inicial ajustado del ejercicio 2020	525.589.950,21	1.222.262.235,86	0,00	9.267.897,26	1.757.120.083,33
Variaciones del patrimonio neto ejercicio 2020	0,00	90.608.446,13	0,00	7.277.128,09	97.885.574,22
PATRIMONIO NETO AL FINAL DEL EJERCICIO 2020	525.589.950,21	1.312.870.681,99	0,00	16.545.025,35	1.855.005.657,55

2. ESTADO DE INGRESOS Y GASTOS RECONOCIDOS

I. Resultado económico patrimonial	92.103.264,67
II. Ingresos y gastos reconocidos direct. en p. neto	7.377.560,05
III. Transferencias a la cta. de rdo. ec-patrimonial	-100.431,96
IV. TOTAL ingresos y gastos reconocidos	99.380.392,76

CUENTA DE RESULTADO ECONÓMICO- PATRIMONIAL

Resultado (ahorro/desahorro) neto del ejercicio	92.103.264,67
---	---------------

3. ESTADO DE OPERACIONES CON LA ENTIDAD O ENTIDADES PROPIETARIAS

a) OPERACIONES PATRIMONIALES CON LA ENTIDAD O ENTIDADES PROPIETARIAS	
1. Aportación patrimonial dineraria	0,00
2. Aportación de bienes y derechos	0,00
3. Asunción y condonación de pasivos financieros	0,00
4. Otras aportaciones de la entidad propietaria	0,00
5. (-) Devolución de bienes y derechos	0,00
6. (-) Otras devoluciones a la entidad propietaria	0,00
TOTAL	0,00
b) OTRAS OPERACIONES CON LA ENTIDAD O ENTIDADES PROPIETARIAS	
I. Ingresos y gastos reconoc. direct. cta. rtdo. ec-pat.	-2.941.584,70
II. Ingresos y gastos reconoc. directamente p. neto	0,00
TOTAL (I+II)	-2.941.584,70

ESTADO DE FLUJOS DE EFECTIVO

	TOTALES
I. FLUJOS DE EFECTIVO DE LAS ACTIVIDADES DE GESTIÓN	99.056.273,50
II. FLUJOS DE EFECTIVO DE LAS ACTIVIDADES DE INVERSIÓN	-45.797.516,74
III. FLUJOS DE EFECTIVO DE LAS ACTIVIDADES DE FINANCIACIÓN	3.197.484,72
IV. FLUJOS DE EFECTIVO PENDIENTES DE CLASIFICACIÓN	5.543.624,85
V. EFECTO DE LAS VARIACIONES DE LOS TIPOS DE CAMBIO	0,00
VI. INCREMENTO/DISMINUCIÓN NETA DEL EFECTIVO	61.999.866,33
Efectivo y activos líq. equiv.al efectivo al inicio del ej.	320.784.567,81
Efectivo y activos líq. equiv.al efectivo al final del ej.	382.784.434,14

INDICADORES FINANCIEROS Y PATRIMONIALES

1. LIQUIDEZ INMEDIATA	6,22
2. ENDEUDAMIENTO POR HABITANTE	273,51 €
3. RELACIÓN DE ENDEUDAMIENTO	2,93

Firmado por: PEDRO PACHECO GONZÁLEZ - Presidente

Fecha: 21-12-2022 13:23:53

Nº expediente administrativo: 2021-000005 Código Seguro de Verificación (CSV): 2F117E8353E369E4E899FAA3EF75A91D

Comprobación CSV: <https://sede.acuentascanarias.org/publico/documento/2F117E8353E369E4E899FAA3EF75A91D>

Fecha de sellado electrónico: 22-12-2022 14:04:27

- 125/129 -

Fecha de emisión de esta copia: 22-12-2022 14:04:32



TIPO ENTIDAD: Ayuntamientos menores de 5.000 habitantes	Página 1/2
MODELO: Normal y Simplificado	Población: 78.898
Total cuentas enviadas/ Total Entidades: 27/27	(Fuente: INE a 1 enero 2020)

LIQUIDACIÓN DEL PTO. DE INGRESOS	Previsiones Iniciales	Modificaciones Previsiones	%	Previsiones Definitivas	Derechos Rec. Netos	%	%	Recaudación Neta	%	Pendiente Cobro
1 IMPUESTOS DIRECTOS	17.210.759,49	43.500,00	0,25%	17.254.259,49	18.743.979,99	108,63%	13,05%	15.043.895,43	80,26%	3.700.084,56
2 IMPUESTOS INDIRECTOS	11.117.773,12	0,00	0,00%	11.117.773,12	7.821.617,83	70,35%	5,44%	7.616.177,19	97,37%	205.440,64
3 TASAS, P.P. Y OTROS INGRESOS	13.927.537,88	114.803,73	0,82%	14.042.341,61	12.470.351,67	88,81%	8,68%	10.173.029,62	81,58%	2.297.322,05
4 TRANSFERENCIAS CORRIENTES	67.489.985,70	16.423.233,27	24,33%	83.913.218,97	82.084.452,77	97,82%	57,13%	78.587.742,53	95,74%	3.496.710,24
5 INGRESOS PATRIMONIALES	934.496,09	24.696,62	2,64%	959.192,71	988.673,22	103,07%	0,69%	734.082,96	74,25%	254.590,26
6 ENAJENACION INVERSIONES REALES	3,00	0,00	0,00%	3,00	0,00	0,00%	0,00%	0,00	0,00%	0,00
7 TRANSFERENCIAS DE CAPITAL	11.795.084,14	13.298.911,52	112,75%	25.093.995,66	21.492.718,47	85,65%	14,96%	14.415.243,59	67,07%	7.077.474,88
8 ACTIVOS FINANCIEROS	217.850,01	49.405.909,04	22678,86%	49.623.759,05	74.333,91	0,15%	0,05%	73.883,91	99,39%	450,00
9 PASIVOS FINANCIEROS	320,00	0,00	0,00%	320,00	0,00	0,00%	0,00%	0,00	0,00%	0,00
TOTAL INGRESOS	122.693.809,43	79.311.054,18	64,64%	202.004.863,61	143.676.127,86	71,13%	100,00%	126.644.055,23	88,15%	17.032.072,63

LIQUIDACIÓN DEL PTO. DE GASTOS	Créditos Iniciales	Modificaciones de Crédito	%	Créditos Definitivos	Obligaciones Rec. Netas	%	%	Pagos Líquidos	%	Pendiente Pago
1 GASTOS DE PERSONAL	55.299.171,93	11.540.084,07	20,87%	66.839.256,00	57.259.021,28	85,67%	43,36%	56.109.428,32	97,99%	1.149.592,96
2 GASTOS CORR. EN BS. Y SERV.	41.270.872,17	10.221.191,84	24,77%	51.492.064,01	40.403.705,63	78,47%	30,59%	36.848.883,51	91,20%	3.554.822,12
3 GASTOS FINANCIEROS	388.511,55	383.467,50	98,70%	771.979,05	644.611,39	83,50%	0,49%	644.026,17	99,91%	585,22
4 TRANSFERENCIAS CORRIENTES	7.309.840,00	5.634.617,38	77,08%	12.944.457,38	9.468.811,46	73,15%	7,17%	8.764.950,13	92,57%	703.861,33
5 FONDO DE CONTINGENCIA	397.644,16	-164.221,68	-41,30%	233.422,48	0,00	0,00%	0,00%	0,00	0,00%	0,00
6 INVERSIONES REALES	14.668.066,32	48.619.574,61	331,47%	63.287.640,93	20.775.872,50	32,83%	15,73%	17.822.195,12	85,78%	2.953.677,38
7 TRANSFERENCIAS DE CAPITAL	258.866,82	2.269.910,38	876,86%	2.528.777,20	890.738,37	35,22%	0,67%	806.205,46	90,51%	84.532,91
8 ACTIVOS FINANCIEROS	143.200,01	109.880,00	76,73%	253.080,01	137.276,29	54,24%	0,10%	112.276,29	81,79%	25.000,00
9 PASIVOS FINANCIEROS	1.959.812,77	696.550,08	35,54%	2.656.362,85	2.481.657,03	93,42%	1,88%	2.481.657,03	100,00%	0,00
TOTAL GASTOS	121.695.985,73	79.311.054,18	65,17%	201.007.039,91	132.061.693,95	65,70%	100,00%	123.589.622,03	93,58%	8.472.071,92

REMANENTE DE TESORERÍA	
1. Fondos líquidos	104.748.854,77
2. (+) Derechos pendientes de cobro	57.248.716,91
(+) del Presupuesto corriente	17.032.072,63
(+) de Presupuestos cerrados	39.787.424,67
(+) de operaciones no presupuestarias	429.219,61
3. (-) Obligaciones pendientes de pago	19.106.640,27
(+) del Presupuesto corriente	8.472.071,92
(+) de Presupuestos cerrados	5.540.688,14
(+) de operaciones no presupuestarias	5.093.880,21
4. (+) Partidas pendientes de aplicación	-780.657,33
(-) cobros realizados ptes. aplicac. defin.	2.726.780,32
(+) pagos realizados ptes. aplicac. defin.	1.946.122,99
I. Remanente de tesorería total (1+2-3+4)	142.110.274,08
II. Saldos de dudoso cobro	25.933.801,11
III. Exceso de financiación afectada	33.790.956,33
IV. Remanente tesorería para gastos generales (I-II-III)	82.385.516,64

PRESUPUESTOS CERRADOS	Derechos	Obligaciones
Saldo a 1 de enero de 2020	53.894.112,25	14.000.106,24
Variación	1.213.288,34	-711.101,13
Cobros/Pagos	12.893.357,65	7.748.316,97
Saldo a 31 de diciembre de 2020	39.787.466,26	5.540.688,14

RESULTADO PRESUPUESTARIO	
1. Derechos reconocidos netos	143.676.127,86
2. Obligaciones reconocidas netas	132.061.693,95
3. Resultado presupuestario del ejercicio (1-2)	11.614.433,91
4. Gastos finan. reman. tesorería para gtos. generales	11.904.692,11
5. Desviaciones de financiación negativas del ejercicio	14.959.479,68
6. Desviaciones de financiación positivas del ejercicio	17.657.229,73
7. RESULTADO PRESUPUESTARIO AJUSTADO	20.821.375,97

INDICADORES PRESUPUESTARIOS	
1. EJECUCIÓN DEL PRESUPUESTO DE INGRESOS	71,13%
2. EJECUCIÓN DEL PRESUPUESTO DE GASTOS	65,70%
3. REALIZACIÓN DE COBROS	88,15%
4. REALIZACIÓN DE PAGOS	93,58%
5. CARGA FINANCIERA DEL EJERCICIO	2,56%
6. AHORRO NETO	9,71%
7. EFICACIA EN LA GESTIÓN RECAUDATORIA	84,11%

TIPO ENTIDAD: Ayuntamientos menores de 5.000 habitantes	Página 2/2
MODELO: Normal y Simplificado	
Total cuentas enviadas/ Total Entidades: 27/27	Población: 78.898

BALANCE					
ACTIVO	EJERCICIO 2020	%	PATRIMONIO NETO Y PASIVO	EJERCICIO 2020	%
A) ACTIVO NO CORRIENTE	628.634.285,92	81,87%	A) PATRIMONIO NETO	728.536.207,75	94,88%
I. Inmovilizado intangible	7.507.114,02	0,98%	I. Patrimonio	264.152.365,92	34,40%
II. Inmovilizado material	609.408.559,17	79,37%	II. Patrimonio generado	459.605.250,10	59,86%
III. Inversiones inmobiliarias	8.975.932,64	1,17%	III. Ajustes por cambios de valor	0,00	0,00%
IV. Patrimonio público del suelo	363.632,73	0,05%	IV. Subvenciones recibidas ptes. imputación a rdos.	4.778.591,73	0,62%
V. Inv. financ. a l/p en entid. grupo, multig. y asoci.	561.669,59	0,07%	B) PASIVO NO CORRIENTE	15.211.246,95	1,98%
VI. Inv. financ. a l/p	1.813.884,66	0,24%	I. Provisiones a l/p	0,00	0,00%
VII. Deudores y otras cuentas a cobrar a l/p	3.493,11	0,00%	II. Deudas a l/p	10.251.707,06	1,34%
B) ACTIVO CORRIENTE	139.190.690,30	18,13%	III. Deudas con entid. del grupo, multig. y asoci. l/p	15.768,27	0,00%
I. Activos en estado de venta	0,00	0,00%	IV. Acreedores y otras cuentas a pagar a l/p	4.899.832,34	0,64%
II. Existencias	46.514,21	0,01%	V. Ajustes por periodificación a l/p	43.939,28	0,01%
III. Deudores y otras cuentas a cobrar a c/p	33.235.849,96	4,33%	C) PASIVO CORRIENTE	24.077.521,52	3,14%
IV. Inv. financ. a c/p en entid. grupo, multig. y asoci.	303,63	0,00%	I. Provisiones a c/p	0,00	0,00%
V. Inv. financ. a c/p	1.107.122,87	0,14%	II. Deudas a c/p	7.863.886,32	1,02%
VI. Ajustes por periodificación	0,00	0,00%	III. Deudas con entid. grupo, multig. y asoci. c/p	1.463.014,94	0,19%
VII. Efectivo y otros activos líquidos equivalentes	104.800.899,63	13,65%	IV. Acreedores y otras cuentas a pagar a c/p	14.750.620,26	1,92%
	0		V. Ajustes por periodificación a c/p	0,00	0,00%
TOTAL ACTIVO	767.824.976,22	100,00%	TOTAL PATRIMONIO NETO Y PASIVO	767.824.976,22	100,00%

1. ESTADO TOTAL DE CAMBIOS EN EL PATRIMONIO NETO

	I. Patrimonio	II. Patrimonio generado	III. Ajustes por cambio de valor	IV. Subvenciones recibidas	TOTAL
Patrimonio neto al final del ejercicio 2019	263.646.150,67	430.833.353,96	0,00	2.751.690,99	697.231.195,62
Aj. por cambios de crit. contables y corr.err.	0,00	-18.588,12	0,00	0,00	-18.588,12
Patrimonio neto inicial ajustado del ejercicio 2020	263.646.150,67	430.814.765,84	0,00	2.751.690,99	697.212.607,50
Variaciones del patrimonio neto ejercicio 2020	506.215,25	28.790.484,26	0,00	2.026.900,74	31.323.600,25
PATRIMONIO NETO AL FINAL DEL EJERCICIO 2020	264.152.365,92	459.605.250,10	0,00	4.778.591,73	728.536.207,75

2. ESTADO DE INGRESOS Y GASTOS RECONOCIDOS

I. Resultado económico patrimonial	27.870.367,92
II. Ingresos y gastos reconocidos direct. en p. neto	2.137.221,09
III. Transferencias a la cta. de rdo. ec-patrimonial	-110.320,35
IV. TOTAL ingresos y gastos reconocidos	29.897.268,66

CUENTA DE RESULTADO ECONÓMICO- PATRIMONIAL

Resultado (ahorro/desahorro) neto del ejercicio	29.415.824,46
---	---------------

3. ESTADO DE OPERACIONES CON LA ENTIDAD O ENTIDADES PROPIETARIAS

a) OPERACIONES PATRIMONIALES CON LA ENTIDAD O ENTIDADES PROPIETARIAS	
1. Aportación patrimonial dineraria	0,00
2. Aportación de bienes y derechos	0,00
3. Asunción y condonación de pasivos financieros	0,00
4. Otras aportaciones de la entidad propietaria	0,00
5. (-) Devolución de bienes y derechos	0,00
6. (-) Otras devoluciones a la entidad propietaria	0,00
TOTAL	0,00
b) OTRAS OPERACIONES CON LA ENTIDAD O ENTIDADES PROPIETARIAS	
I. Ingresos y gastos reconoc. direct. cta. rtdo. ec-pat.	-21.441,74
II. Ingresos y gastos reconoc. directamente p. neto	0,00
TOTAL (I+II)	-21.441,74

ESTADO DE FLUJOS DE EFECTIVO

	TOTALES
I. FLUJOS DE EFECTIVO DE LAS ACTIVIDADES DE GESTIÓN	28.250.774,15
II. FLUJOS DE EFECTIVO DE LAS ACTIVIDADES DE INVERSIÓN	-19.508.734,97
III. FLUJOS DE EFECTIVO DE LAS ACTIVIDADES DE FINANCIACIÓN	-2.375.311,01
IV. FLUJOS DE EFECTIVO PENDIENTES DE CLASIFICACIÓN	4.326.923,01
V. EFECTO DE LAS VARIACIONES DE LOS TIPOS DE CAMBIO	0,00
VI. INCREMENTO/DISMINUCIÓN NETA DEL EFECTIVO	10.693.651,18
Efectivo y activos líq. equiv.al efectivo al inicio del ej.	82.934.630,77
Efectivo y activos líq. equiv.al efectivo al final del ej.	93.628.281,95


INDICADORES FINANCIEROS Y PATRIMONIALES

1. LIQUIDEZ INMEDIATA	4,35
2. ENDEUDAMIENTO POR HABITANTE	497,97 €
3. RELACIÓN DE ENDEUDAMIENTO	1,58

ANEXO 6
Descripción de los valores de los indicadores presupuestarios

CI-AY-005-2021


126

Firmado por:	PEDRO PACHECO GONZÁLEZ - Presidente	Fecha:	21-12-2022 13:23:53	
Nº expediente administrativo: 2021-000005 Código Seguro de Verificación (CSV): 2F117E8353E369E4E899FAA3EF75A91D Comprobación CSV: https://sede.acuentascanarias.org/publico/documento/2F117E8353E369E4E899FAA3EF75A91D				
Fecha de sellado electrónico:	22-12-2022 14:04:27	- 128/129 -	Fecha de emisión de esta copia:	

INDICADORES PRESUPUESTARIOS DEL PRESUPUESTO CORRIENTE	VALORES DE LOS INDICADORES		
	REDUCIDO	INTERMEDIO	ALTO
EJECUCIÓN DEL PRESUPUESTO DE GASTOS: Obligaciones Reconocidas Netas / Créditos Definitivos	< 70 %	70 % - 80 %	> 80 %
REALIZACIÓN DE PAGOS: Pagos / Obligaciones Reconocidas Netas	< 80 %	80 % - 90 %	> 90 %
EJECUCIÓN DEL PRESUPUESTO DE INGRESOS: Derechos Reconocidos Netos / Previsiones Definitivas	< 90 %	90 % - 100 %	> 100 %
REALIZACIÓN DE COBROS: Recaudación neta / Derechos Reconocidos Netos	< 80 %	80 % - 90 %	> 90 %

CI-AY-005-2021

127

Firmado por:	PEDRO PACHECO GONZÁLEZ - Presidente	Fecha: 21-12-2022 13:23:53	
Nº expediente administrativo: 2021-000005 Código Seguro de Verificación (CSV): 2F117E8353E369E4E899FAA3EF75A91D Comprobación CSV: https://sede.acuentascanarias.org/publico/documento/2F117E8353E369E4E899FAA3EF75A91D			
Fecha de sellado electrónico: 22-12-2022 14:04:27	- 129/129 -	Fecha de emisión de esta copia: 22-12-2022 14:04:32	